













Mediana / faktinis (mln. Eur)		2024 m.	2025Q1e	2025 m. progn.	2026 m. progn.	2027 m. progn.
Pajamos		2 307	696	2 450	2 625	2 791
Koreguotas EBITDA		528	165	545	587	636
- Žalieji pajėgumai		262	87	270	283	310
- Tinklai		220	73	259	260	276
- Rezerviniai pajėgumai		42	16	45	44	44
- Sprendimai klientams		7	-1	-18	6	14
EBIT		350	118	277	320	344
Pelnas prieš apmokestinimą		308	106	217	263	293
Grynasis pelnas		276	92	191	216	235
Koreguotas grynasis pelnas		278	90	220	258	231
Pelnas vienai akcijai (Eur)		3,82	1,27	2,61	2,90	3,25
Dividendai vienai akcijai (Eur)		1,33		1,37	1,41	1,45

Perskaičiuoti aukščiau pateiktus duomenis, naudoti duomenis nesenesnius nei:

14 dienų 1 mėnesiai 3 mėnesiai 6 mėnesiai 1 metai

arba datą pasirinkite čia:



Rodyti duomenis

Autoriai

Enlight Research
Norne Securities

Erste Group
Swedbank

Pastaba

Parsisiųsti  

Aukščiau nurodyti analitikai seka „Ignitis grupę“ (toliau - patronuojanti bendrovė). Atkreipkite dėmesį, kad visos šių analitikų pateiktos nuomonės, vertinimai ar prognozės dėl patronuojančios bendrovės veiklos yra tik jų pačių ir neatspindi patronuojančios bendrovės ar jos vadovybės nuomonės, vertinimų ar prognozių. Tai, kad patronuojanti bendrovė nurodo šią informaciją ar ją platina, nereiškia, kad ji pritaria tokiai informacijai, išvadoms ar rekomendacijoms ar sutinka su jomis. [Skaityti daugiau...](#)

Pateikta © EUROLAND IR®