







Median / faktisk (MSEK)		2024Q3e	2023	2024e	2025e	2026e
Försäljning		40 848	157 249	163 075	169 180	175 476
Organisk försäljningstillväxt (%)		4,00	9,00	5,00	3,86	3,70
Rörelseresultat före avskrivningar		2 948	10 247	11 039	11 928	12 530
Rörelsemarginal före avskrivningar (%)		7,2	6,5	6,8	7,0	7,2
Resultat före skatt		2 033	2 833	7 412	8 785	9 993
Vinst per aktie (SEK)		2,59	2,24	9,48	11,30	12,64

Räkna om uppgifterna ovan,
använd data som inte är äldre än:

14 dagar 1 månad 3 månader 6 månader 1 år

eller välj datum här:

2024-03-01



Visa data

Medverkande

ABG Sundal Collier
 BNP Paribas Exane
 DNB
 Kepler Cheuvreux
 Nordea
 RBC
 UBS
 Anonyma prognoser (3)

AlphaValue
 Citigroup
 Goldman Sachs
 Morgan Stanley
 Pareto Securities
 Redburn

Ansvarsfriskrivning

Hämta  

Securitas AB (i fortsättningen kallat "Företaget") bevakas av ovanstående analytiker. Vi ber er att vänligen uppmärksamma att de åsikter, bedömningar eller prognoser beträffande Företagets resultat som uttrycks av dessa analytiker endast är deras uppfattning, och inte representerar åsikter, prognoser eller förutsägelser gjorda av Företaget eller dess ledning. Omnämmandet av Företaget ovan innebär inte att företaget instämmer med eller lämnar sitt bifall till informationen, slutsatserna eller rekommendationerna ovan. [Läs mer...](#)