





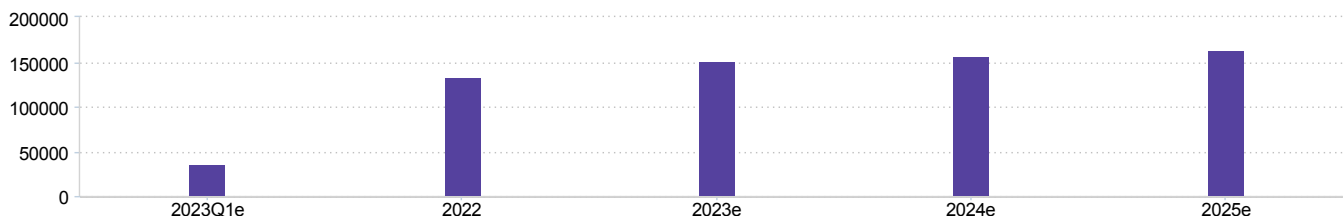


Försäljning (MSEK)		2023Q1e	2022	2023e	2024e	2025e
Faktisk			133 237			
Medel		37 048	133 228	151 042	156 244	163 101
Median		37 131	133 111	150 180	156 497	163 623
Hög		37 755	138 079	156 963	162 922	169 692
Låg		36 259	131 249	145 517	149 820	154 905
Medverkande		3	16	16	16	11

Försäljning (MSEK, median)



Räkna om data och diagram ovan,  
använd data som inte är äldre än:

14 dagar  1 månad  3 månader  6 månader  1 år

eller välj datum här:



Visa data

#### Medverkande

ABG Sundal Collier

Citigroup

Exane BNP Paribas

JPMorgan

Kepler Cheuvreux

Nordea

RBC

Anonyma prognoser (3)

AlphaValue

DNB

Goldman Sachs

Jyske Markets

Morgan Stanley

Pareto Securities

#### Ansvarsfriskrivning

Securitas AB (i fortsättningen kallat "Företaget") bevakas av ovanstående analytiker. Vi ber er att vänligen uppmärksamma att de åsikter, bedömningar eller prognoser beträffande Företagets resultat som uttrycks av dessa analytiker endast är deras uppfattning, och inte representerar åsikter, prognoser eller förutsägelser gjorda av Företaget eller dess ledning. Omnämmandet av Företaget ovan innebär inte att företaget instämmer med eller lämnar sitt bifall till informationen, slutsatserna eller rekommendationerna ovan. [Läs mer...](#)

Hämta  