







Median / faktisk (MSEK)		2022Q4e	2021	2022e	2023e	2024e
Försäljning		37 667	107 700	133 111	149 569	154 550
Organisk försäljningstillväxt (%)		6,60	4,00	5,80	3,20	3,40
Rörelseresultat före avskrivningar		2 414	5 978	7 973	9 406	10 202
Rörelsemarginal före avskrivningar (%)		6,5	5,6	6,0	6,3	6,6
Resultat före skatt		1 490	4 331	5 520	6 341	8 192
Vinst per aktie (SEK)		2,41	8,59	9,01	8,41	10,49

Räkna om uppgifterna ovan,
använd data som inte är äldre än:

14 dagar 1 månad 3 månader 6 månader 1 år

eller välj datum här:

2022-08-06



Visa data

Medverkande

ABG Sundal Collier

Citigroup

Exane BNP Paribas

JPMorgan

Kepler Cheuvreux

Nordea

RBC

Anonyma prognoser (3)

AlphaValue

DNB

Goldman Sachs

Jyske Markets

Morgan Stanley

Pareto Securities

Ansvarsfriskrivning

Hämta  

Securitas AB (i fortsättningen kallat "Företaget") bevakas av ovanstående analytiker. Vi ber er att vänligen uppmärksamma att de åsikter, bedömningar eller prognoser beträffande Företagets resultat som uttrycks av dessa analytiker endast är deras uppfattning, och inte representerar åsikter, prognoser eller förutsägelser gjorda av Företaget eller dess ledning. Omnämmandet av Företaget ovan innebär inte att företaget instämmer med eller lämnar sitt bifall till informationen, slutsatserna eller rekommendationerna ovan. [Läs mer...](#)