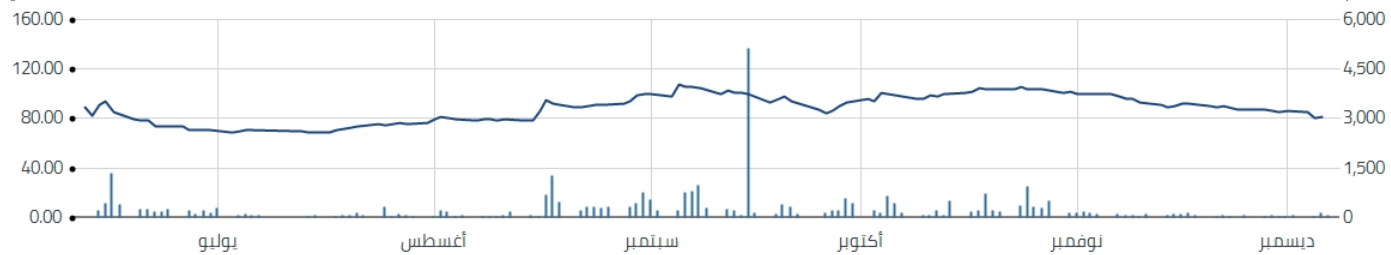


## ● شركة الراجحي للتأمين التعاوني

الريال السعودي



## بيانات السهم

2022 / 12 / 06

|                |                |          |                      |
|----------------|----------------|----------|----------------------|
| الريال السعودي | العملة         | 40.00    | عدد الأسهم (ملايين)  |
| 78,360         | الحجم          | 0.74     | التغيير (%)          |
| 81.70          | الإقفال السابق | 3,268.00 | رسملة السوق (ملايين) |

## قيمنا

العمل للأسرة السعودية  
شريك موثوق للأعمال

الالتزام الشرعي  
العمليل محور اهتمامنا  
فريق عمل واحد

## رسالتنا

نوفر لعملائنا حلول حماية مبتكرة وموثوقة ذات قيمة مضافة.

## رؤيتنا

إعادة تعريف مفهوم التأمين في المملكة

## تقديم الشركة

تتطلع شركة تكافل الراجحي، إلى إثراء تجربة التأمين التكافلي في المملكة العربية السعودية، حيث يتمحور عملنا على المبادئ القائمة على الأخلاق والعدالة، كما ننيد فكرة أي مكاسب تجارية غير مبررة على حسابك أنت. هذه هي المبادئ التي ستجعل من شركة تكافل الراجحي الخيار الأمثل لك ولجميع شرائح المجتمع السعودي.

سوف تكون الشركة مدعومة من مؤسسات عريقة ومرموقة، بالإضافة إلى مؤسسات استثمارية ومستثمرين.

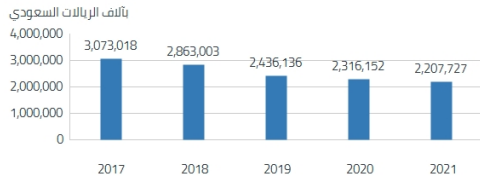
مع شركة تكافل الراجحي، يمكنك التأكد من أن احتياجاتك التأمينية تدار من قبل فريق عمل ملتزم ومحترف ويتمتع بخبرة في مجال التأمين، وملتزم بوضع كل خبراته لنجاح هذا النموذج التأميني.

شركة تكافل الراجحي مهيأة بالكامل للتغلب على التحديات الموجودة في السوق. مستعينة بفريق عمل شديد الحماس ومدعوم بأحدث تكنولوجيا لإدارة المعلومات من أجل تحقيق الوعد بتقديم خدمات تأمينية من الدرجة الأولى، وذات عائد مضاف إلى الاقتصاد السعودي. كما تهدف الشركة إلى توسيع استخدام التكافل في المملكة العربية السعودية.

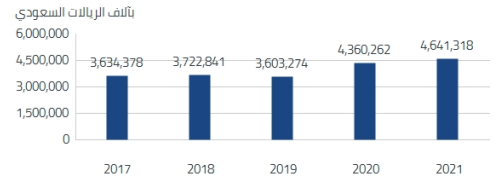
## بيانات وأرقام رئيسية (بآلاف الريالات السعودي)

| 2021      | 2020      | 2019      | 2018      |  |
|-----------|-----------|-----------|-----------|--|
| 2,207,727 | 2,316,152 | 2,436,136 | 2,863,003 | صافي المساهمات المكتتبة                                |
| 2,261,039 | 2,332,958 | 2,639,011 | 2,861,229 | صافي المساهمات المكتتبة                                |
| 13,904    | 26,284    | 14,302    | 13,059    | مجموع الدخل الشامل للفترة                              |
| 115,383   | 251,846   | 108,885   | 185,027   | صافي الدخل من العمليات                                 |
| 154,249   | 237,037   | 102,163   | 176,052   | مجموع الدخل الشامل للفترة                              |
| 2.46      | 5.68      | 2.15      | 4.14      | الربح الأساسي والمخفض على السهم                        |
| 4,641,318 | 4,360,262 | 3,603,274 | 3,722,841 | إجمالي الموجودات                                       |
| 3,179,104 | 3,056,947 | 2,619,543 | 2,863,223 | إجمالي المطلوبات والفاوض                               |
| 1,459,359 | 1,304,246 | 984,786   | 865,329   | إجمالي المطلوبات والفاوض المتراكم وحقوق المساهمين      |
| (145,421) | 299,230   | (6,649)   | 39,677    | صافي النقد الناتج من الأنشطة التشغيلية                 |
| (233,781) | 91,725    | 70,833    | (455,034) | صافي النقد المستخدم في الأنشطة الاستثمارية             |
| -         | -         | -         | 204,322   | صافي النقد الناتج من / (المستخدم في) الأنشطة التمويلية |
| 431,362   | 810,564   | 419,609   | 355,425   | النقد وما يعادله في نهاية الفترة                       |
| 322,922   | 95,064    | 144,755   | 119,174   | صافي النقد (المستخدم في) الناتج من الأنشطة التشغيلية   |
| (325,420) | (85,112)  | (223,087) | (43,656)  | صافي النقد من أنشطة الاستثمار                          |
| (12,315)  | (6,675)   | (8,912)   | (204,322) | صافي النقد الناتج من / (المستخدم في) الأنشطة التمويلية |
| 22,735    | 37,548    | 34,271    | 121,515   | النقد وما يعادله في نهاية الفترة                       |

### صافي المساهمات المكتتية



### إجمالي الموجودات



### إجمالي الإيرادات 2021



### الربح الأساسي والمخفض على السهم

