

● ΚΡΙ ΚΡΙ ΒΙΟΜΗΧΑΝΙΑ ΓΑΛΑΚΤΟΣ ΑΒΕΕ



Δεδομένα μετοχής

21/05/2025

Νόμισμα	EUR	Τόμος	15,622
Προηγούμενο Κλείσιμο	18.00	Αριθμός Μετοχών (εκατομμύρια)	33.07
Μεταβολή (%)	0.78	Κεφαλαιοποίηση (εκατομμύρια)	595.17

Βασικά Οικονομικά Μεγέθη (Ευρώ 1.000)

2022

2023

2024

Κατάσταση Συνολικού Εισοδήματος

Κύκλος εργασιών	171.883	216.330	256.402
Μικτό κέρδος	31.462	72.465	76.130
Κέρδη προ φόρων, χρηματοδοτικών και επενδυτικών αποτελεσμάτων	4.028	40.278	37.250
Κέρδη προ φόρων	3.833	40.301	37.566
Κέρδη μετά από φόρους	3.175	32.269	34.547

Κατάσταση Οικονομικής Θέσης

Σύνολο ενεργητικού	128.098	160.497	178.038
Σύνολο ιδίων κεφαλαίων	78.902	104.699	127.454
Σύνολο υποχρεώσεων	49.196	55.798	50.584

Κατάσταση Ταμιακών Ροών

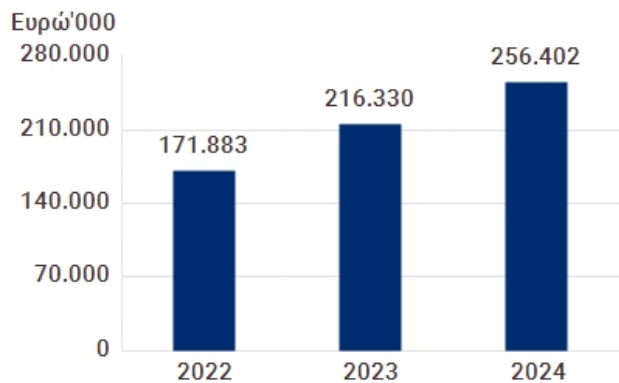
Σύνολο εισροών/(εκροών) από λειτουργικές δραστηριότητες	4.332	49.090	29.976
Σύνολο εισροών/(εκροών) από επενδυτικές δραστηριότητες	-8.591	-17.160	-21.946
Σύνολο εισροών/(εκροών) από χρηματοδοτικές δραστηριότητες	730	-17.416	-12.770
Ταμιακά διαθέσιμα και ισοδύναμα λήξης χρήσης	7.221	21.736	16.995

Βασικοί Χρηματοοικονομικοί Δείκτες

Περιθώριο EBITDA (%)	5,2	20,9	16,6
Περιθώριο EBIT (%)	2,3	18,6	14,5
Ελεύθερες Ταμιακές Ροές	-4.259	31.930	8.030
Δείκτης Κεφαλαιακής Μόχλευσης (%)	15,7	10,2	3,3
Δανεισμός προς Ίδια Κεφάλαια (%)	18,6	11,4	3,4
Απόδοση Ενεργητικού (ROA) (%)	2,5	20,1	19,4
Απόδοση Ιδίων Κεφαλαίων (ROE) (%)	4,0	30,8	27,1
Βασικά και μειωμένα κέρδη ανά μετοχή (Ευρώ)	0,0964	0,9781	1,0470

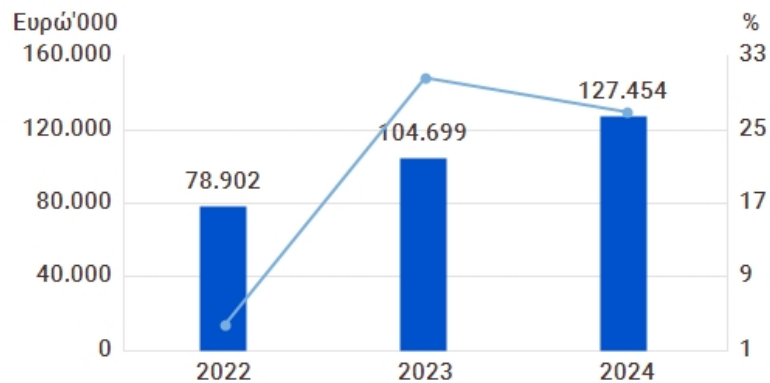
Κύκλος εργασιών

● Κύκλος εργασιών



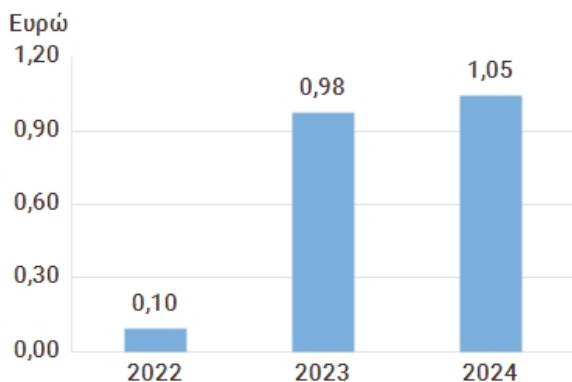
Σύνολο ιδίων κεφαλαίων και Απόδοση Ιδίων Κεφαλαίων (ROE)

● Σύνολο ιδίων κεφαλαίων ● ROE

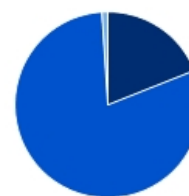


Βασικά και μειωμένα κέρδη ανά μετοχή

● Βασικά και μειωμένα κέρδη ανά μετοχή



Κύκλος εργασιών κατά τομέα 2024



- 19,0 % Παγωτά
- 80,0 % Γαλακτοκομικά
- 1,1 % Λοιπά

Επικοινωνία
Κρι Κρι ΑΕ
Βιομηχανία γάλακτος
3ο χλμ ΕΟ Σερρών – Δράμας
62 125 Σέρρες
Τηλ: 23210 68300
Φαξ: 23210 68311
Email: info@krikri.gr

Fournies par ©EUROLAND IR®

