

Knaus Tabbert zählt zu den führenden Herstellern von Reisemobilen, Caravans und Camper Vans in Europa. Das Unternehmen mit Sitz im bayerischen Jandelsbrunn beschäftigt rund 4.000 Mitarbeiter und setzte 2024 an vier Produktionsstandorten in Deutschland und Ungarn etwa 23.000 Fahrzeuge ab. Knaus Tabbert steht für Qualität „Made in Germany“, langjährige Erfahrung und hohe Innovationskraft. Das Portfolio der Gruppe umfasst Produkte für unterschiedliche Zielgruppen und vielfältige Dienstleistungen rund um das Thema Caravaning. Im Geschäftsjahr 2024 erzielte Knaus Tabbert einen Umsatz von EUR 1.082,1 Mio. Mit ihrer auf Innovation, Qualität und Nachhaltigkeit ausgerichteten Strategie möchte Knaus Tabbert ihre Erfolgsgeschichte auch in der Zukunft fortschreiben.

Das Portfolio der Knaus Tabbert Gruppe umfasst fünf spezialisierte Marken: KNAUS und WEINSBERG produzieren Caravans, Reisemobile, Camper Vans und Caravaning Utility Vehicles. TABBERT und T@B konzentrieren sich auf die Entwicklung sowie die Fertigung von Caravans, und MORELO gehört zu den führenden Herstellern von Reisemobilen im Luxussegment. Darüber hinaus betreibt Knaus Tabbert seit 2016 die digitale Vermietmarke für Freizeitfahrzeuge RENT AND TRAVEL.

● Knaus Tabbert



Daten teilen

25/04/2025

Währung	EUR	Volumen	13,083
Vorheriges Schließen	12.38	Anzahl der Aktien (Millionen)	10.38
Ändern (%)	1.81	Marktkapitalisierung (Millionen)	128.47

Kennzahlen

2021 2022 2023 2024

AUFTRAGSBESTAND

Auftragsbestand in EUR Mio.	1.306	1.342	946	480
-----------------------------	-------	-------	-----	-----

ERTRAGSKENNZAHLEN (in EUR Mio.)

Umsatz	862,6	1.049,5	1.441,0	1.082,1
<i>davon Premiumsegment</i>	740,6	918,8	1.274,3	924,1
<i>davon Luxussegment</i>	122,0	130,7	166,8	158,0
Gesamtleistung	889,3	1.078,2	1.474,6	1.160,5

Umsatzerlöse nach produktgruppen

Kastenwagen	199,8	196,1	345,1	262,4
Reisemobile	396,8	496,1	817,0	577,4
Wohnwagen	240,3	333,0	254,9	206,2
Aftersales	25,7	24,3	24,0	36,0

Ergebnis

EBITDA	59,4	69,3	123,8	-7,9
EBITDA (bereinigt)	60,7	70,1	123,8	28,4
EBITDA-Marge (bereinigt)	7,0%	6,7%	8,6%	2,6%
EBIT	38,4	45,5	95,4	-46,8

EBIT-Marge	4,4%	4,3%	6,6%	-4,3%
Ergebnis je Aktie (unverwässert) in EUR	2,47	2,75	5,87	-4,7
ROCE	18,0%	15,4%	23,5%	

### CASHFLOW (in EUR Mio.)

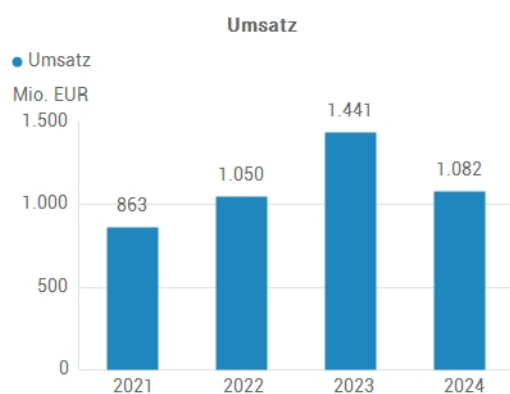
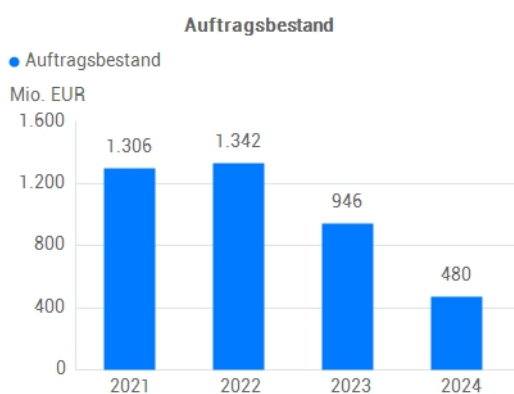
Cashflow aus der laufenden Geschäftstätigkeit	27,2	2,8	32,1	29
Cashflow aus der Investitionstätigkeit	-47,9	-72,7	-53,8	-34,5
Free Cashflow	-0,2	-0,7	-20,7	-34,5

### BILANZ (in EUR Mio.)

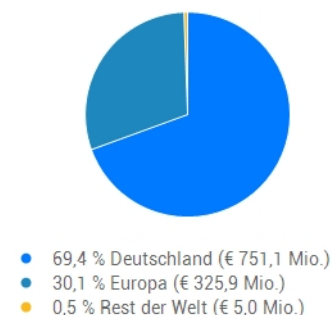
Bilanzsumme	344,6	557,4	682,5	639,5
Eigenkapital	133,9	146,9	192,6	113,2
Eigenkapitalquote	38,8%	26,4%	28,2%	17,7%

### PERSONALKENNZAHLEN

Mitarbeiter	3.609	3.986	4.215	3.953
-------------	-------	-------	-------	-------



### Regionale Umsätze nach Ursprung 2024



**KnausTabbert**

Wir bewegen

Contact Us  
 Knaus Tabbert AG  
 Helmut-Knaus-Str. 1  
 94118 Jandelsbrunn  
 Phone: +49 (0)8583 / 21-1  
 Email: info@knaustabbert.de

Fournies par © EUROLAND IR®