

## Unternehmensprofil

Die VIG-Versicherungsgruppe ist die führende Versicherungsgruppe in Zentral- und Osteuropa. Ihre rund 50 Versicherungsgesellschaften bieten mit mehr als 25.000 Mitarbeitern Lösungen im Lebens- und Nichtlebensbereich an und sichern ihre Kunden somit bestmöglich gegen die Risiken des Alltags ab. Die Strategie ist auf nachhaltiges, profitables Wachstum ausgerichtet.

## Die VIG-Versicherungsgruppe im Geschäftsjahr 2020

### Verrechnete Prämien

EUR 10,4 Mrd.

### Ergebnis vor Steuern

EUR 345,9 Mio.

### Combined Ratio

95,0%

### Return on Equity<sup>2)</sup>

7,9%

### Solvenzrate

238%

### Mitarbeiter

25.680

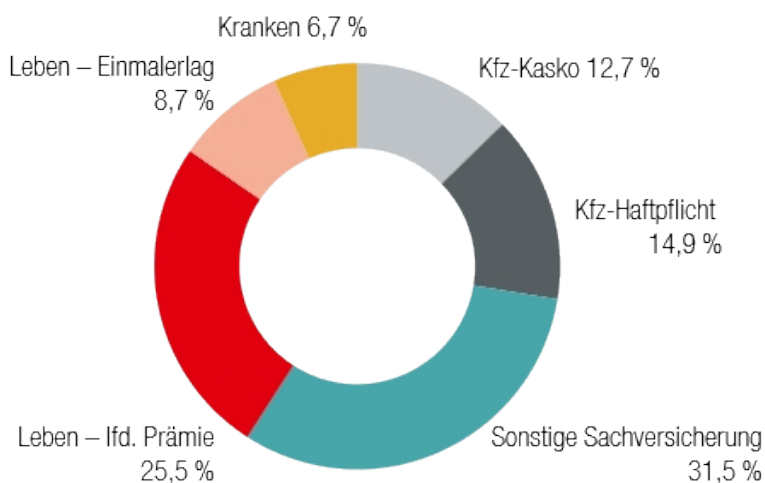
### Ergebnis je Aktie

EUR 1,81

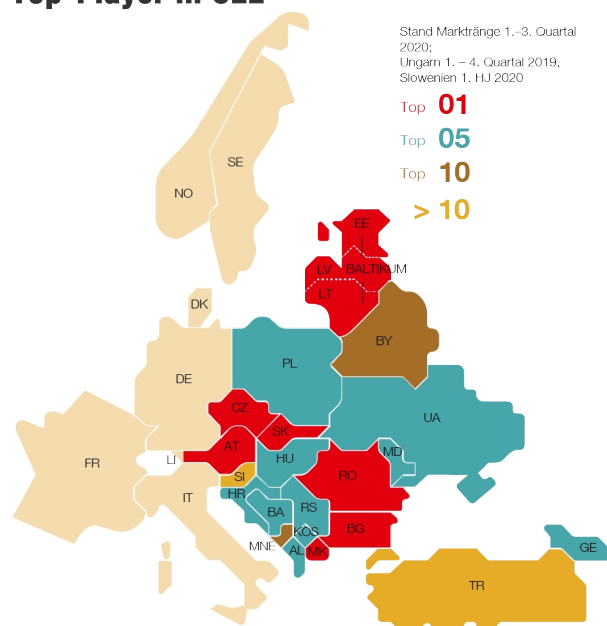
### Dividende je Aktie<sup>3)</sup>

EUR 0,75

## Prämienanteil nach Sparten 2020



## Top-Player in CEE



## Kennzahlenübersicht

		2020	2019	2018	2017
<b>Gewinn- und Verlustrechnung</b>					
Verrechnete Prämien	EUR Mio.	10.428,5	10.399,4	9.657,3	9.386,0
Finanzergebnis (inkl. at equity bewerteter Unternehmen)	EUR Mio.	596,3	1.010,8	1.037,5	924,3
Ergebnis vor Steuern	EUR Mio.	345,9	521,6	485,4	442,5
Periodenüberschuss nach Steuern und nicht beherrschenden Anteilen	EUR Mio.	231,5	331,3	268,9	297,6
<b>Bilanz</b>					
Kapitalanlagen <sup>1)</sup>	EUR Mio.	42.869,2	43.076,1	44.336,9	44.994,0
Eigenkapital (inkl. nicht beherrschende Anteile)	EUR Mio.	5.285,8	5.190,7	5.835,7	6.043,9
Versicherungstechnische Rückstellungen	EUR Mio.	39.847,3	40.002,1	38.115,3	38.780,9
Bilanzsumme	EUR Mio.	50.428,1	50.344,9	51.163,5	51.714,0
<b>Verhältniszahlen</b>					
Combined Ratio	%	95,0	95,4	96,0	96,7
Return on Equity (RoE) <sup>2)</sup>	%	7,9	10,5	8,9	8,3
Solvenzrate	%	238	210	239	220
<b>Aktie</b>					
Dividende je Aktie <sup>3)</sup>	EUR	0,75	1,15	1,00	0,90
Dividendenrendite	%	3,61	4,53	4,93	3,49
Buchwert je Aktie <sup>4)</sup>	EUR	33,36	33,67	32,64	31,93
KGV 31. Dezember		11,49	9,81	9,94	11,55

1) Inkl. Kapitalanlagen der fonds- und indexgebundenen Lebensversicherung und exkl. liquide Mittel

2) Die Kennzahl RoE stellt das Verhältnis des Konzerngewinns vor Steuern zum durchschnittlichen Gesamteigenkapital dar.

3) Geplante Dividende 2020

4) Der Wert ergibt sich aus der Berechnung des Eigenkapitals vor nicht beherrschender Anteile, abzüglich Neubewertungsrücklage und in den Jahren 2018 und 2017 abzüglich Hybridanleihe.

# Equity Story



## IN WACHSTUM INVESTIEREN

- 30 Länder, vorrangig in der Wachstumsregion CEE
- Nr. 1 in Österreich und CEE
- Starke Kapitalisierung für künftiges Wachstum
- Bestes Rating im ATX



## IN VERLÄSSLICHKEIT INVESTIEREN

- Nachhaltige Dividendenpolitik
- Langer Track Record
- Effizienz- und Profitabilitätsmaßnahmen



## IN WEITBLICK INVESTIEREN

- Aufgreifen von Trends und aktuellen Entwicklungen; Absicherung neuer Risiken
- Gezielter Technologieeinsatz in Vertrieb, Produktgestaltung und Prozessen
- Mehrwert durch Assistance Services



## IN VERANTWORTUNG INVESTIEREN

- Verknüpfung wirtschaftlicher Ziele mit sozialen und ökologischen Aspekten, unterstützt durch den Hauptaktionär
- Diversität als Innovationsmotor und Motivationsfaktor
- Enthalten in den beiden Nachhaltigkeitsindizes VÖNIX und FTSE4Good

## Aktienkurs

• VIG

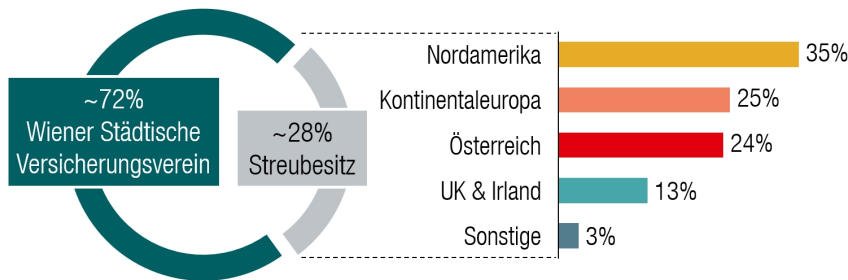


Kurs per 13.05.2021: EUR 23,25  
Marktkapitalisierung: EUR Mio. 2.976,00

52W Hoch: EUR 23,80  
52W Tief: EUR 16,88

Anzahl der Aktien: 128 Mio. Stück  
Volumen: 44.170

## Aktionärsstruktur



Aufteilung der identifizierten Aktien, Mai 2020 (Quelle: Investor Update)

## Dividendenpolitik

- Ausschüttung in einer Bandbreite von 30 % bis 50 % des Konzernergebnisses nach Steuern und nicht beherrschenden Anteilen
- Die Höhe der Dividende pro Aktie richtet sich an der Entwicklung des Unternehmenserfolgs aus

> [Dividendenhistorie](#)

## Vorstand

Prof. Elisabeth **Stadler**, Generaldirektorin, CEO  
WP/StB Mag. Liane **Hirner**, Vorstandsmitglied, CFO  
Mag. Peter **Höfner**, Vorstandsmitglied  
Mag. Gerhard **Lahner**, Vorstandsmitglied

Gábor **Lehel**, Vorstandsmitglied  
Hartwig **Löger**, Vorstandsmitglied  
Mag. Harald **Riener**, Vorstandsmitglied  
Dr. Peter **Thirring**, Vorstandsmitglied

> [Lebensläufe der Vorstandsmitglieder](#)

## Finanzkalender 2021 (Vorläufige Planung):

- 09.03.2021 Vorläufiges Ergebnis Geschäftsjahr 2020
- 15.04.2021 Jahresergebnis und Geschäftsbericht 2020
- 19.05.2021 Ergebnis 1. Quartal 2021
- 21.05.2021 Hauptversammlung
- 18.08.2021 Ergebnis 1. Halbjahr 2021
- 18.11.2021 Ergebnis 1.-3. Quartal 2021

## Kontakt Investor Relations

Nina Higatzberger-Schwarz  
Leitung Investor Relations  
Tel.: +43 (0) 50 390 – 21920  
[investor.relations@vig.com](mailto:investor.relations@vig.com)  
[www.vig.com/ir](http://www.vig.com/ir)

LinkedIn Twitter