

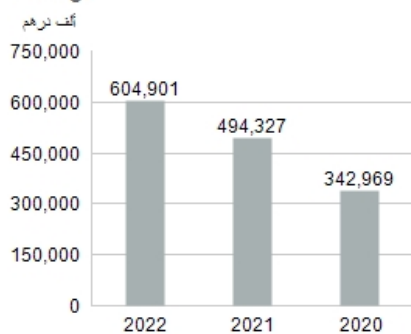
● ADAVIATION



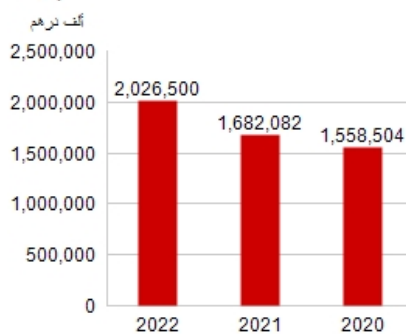
بيانات وأرقام رئيسية	2022	2021	2020
بيان الدخل الموحد (ألف درهم)			
الإيرادات	2,026,500	1,682,082	1,558,504
مصروفات التشغيل	1,421,599-	1,187,755-	1,215,535-
إجمالي الربح	604,901	494,327	342,969
صافي ربح الفترة	412,590	306,833	154,686
بيان المركز المالي الموحد (ألف درهم)			
إجمالي الموجودات	5,590,979	5,525,386	4,977,148
إجمالي حقوق الملكية	4,079,488	3,739,315	3,487,701
المطلوبات إجمالي	1,511,491	1,786,071	1,489,447
بيان التدفقات النقدية الموحد (ألف درهم)			
صافي النقد من الأنشطة التشغيلية	459,602	708,612	294,476
صافي النقد المستخدم في الأنشطة الاستثمارية	338,573-	455,587-	158,583-
صافي النقد المستخدم في الأنشطة التمويلية	212,865-	127,724-	120,528-
النقد وما يعادله في نهاية الفترة	344,179	436,015	310,714
المؤشرات الرئيسية			
الربح الأساسي والمخفض على السهم (درهم)	0.77	0.56	0.40
العائد النقدي على السهم (درهم)	-	0.15	0.10
(%) صافي الدين إلى حقوق الملكية	0.1	2.0	5.0

بيانات وأرقام رئيسية	2022	2021	2020
بيان الدخل الموحد (ألف درهم)			
الإيرادات	2,026,500	1,682,082	1,558,504
مصروفات التشغيل	1,421,599-	1,187,755-	1,215,535-
إجمالي الربح	604,901	494,327	342,969
صافي ربح الفترة	412,590	306,833	154,686
بيان المركز المالي الموحد (ألف درهم)			
إجمالي الموجودات	5,590,979	5,525,386	4,977,148
إجمالي حقوق الملكية	4,079,488	3,739,315	3,487,701
المطلوبات إجمالي	1,511,491	1,786,071	1,489,447
بيان التدفقات النقدية الموحد (ألف درهم)			
صافي النقد من الأنشطة التشغيلية	459,602	708,612	294,476
صافي النقد المستخدم في الأنشطة الاستثمارية	338,573-	455,587-	158,583-
صافي النقد المستخدم في الأنشطة التمويلية	212,865-	127,724-	120,528-
النقد وما يعادله في نهاية الفترة	344,179	436,015	310,714
المؤشرات الرئيسية			
الربح الأساسي والمخفض على السهم (درهم)	0.77	0.56	0.40
العائد النقدي على السهم (درهم)	-	0.15	0.10
(%) صافي الدين إلى حقوق الملكية	0.1	2.0	5.0

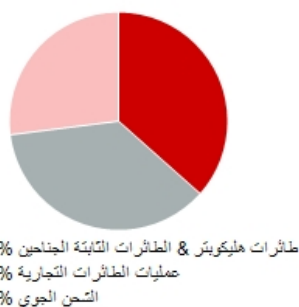
ربح العمليات



الإيرادات



الإيرادات حسب القطاع 2022



العائد النقدي على السهم

