

RAUTE ON PUUTUOTETOIMIALAA MAAILMANLAAJUISESTI PALVELEVA TEKNOLOGIA- JA PALVELUYRITYS

Rauten asiakkaita ovat viilun, vanerin, LVL:n (Laminated Veneer Lumber, viilupalkki) ja sahatavaran tuottajat. Uusiutuvien raaka-aineiden ja materiaalien suosiminen mm. rakentamisessa kasvattaa puutuoteteollisuutta. Globaalisti Rauten palvelemien puutuoteteollisuuden sektorien markkinoiden koko on lähes 50 miljardia euroa.

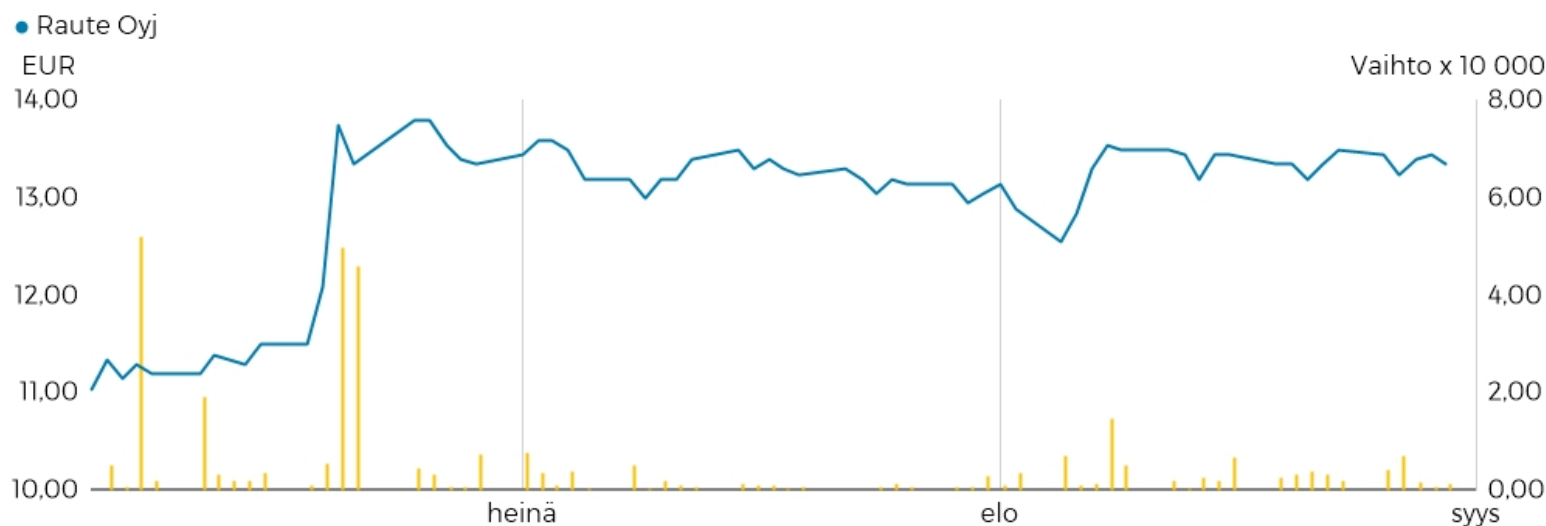
Maailmanlaajuisen viilu-, vaneri- ja LVL-teollisuuden investointien uuteen tuotantoteknologian arvioidaan olevan noin miljardi euroa vuodessa normaalin suhdannetilanteen aikana. Tämän lisäksi after sales -markkina on Rauten kannalta lähes rajaton kooltaan.

Raute on maailmanlaajuinen markkinajohtaja suurimmalla asiakasteollisuudenalallaan vaneriteollisuudessa 15–20 prosentin markkinaosuudella investoinneista. Myös LVL-teollisuudessa Rautella on vahva markkina-asema, sillä yli puolet maailman LVL:stä tuotetaan Rauten toimittamilla koneilla.

Rauten teknologiatarjonta kattaa asiakkaan koko tuotantoprosessin koneet ja laitteet. Tehdaslaajuisien kokonaisuuksien toimittajana Raute on maailmanlaajuinen markkinajohtaja niin vaneri- kuin LVL-teollisuudessa. Kokonaispalvelukonseptiin kuuluvat lisäksi teknologiapalvelut varaosatoimituksista säännölliseen kunnossapitoon ja konekannan modernisointeihin. Projektityyppiselle liiketoiminnalle tyypillistä on investointipäätösten herkkyys talouden suhdanteille ja ajoituksen vaikea ennakoitavuus.

Asiakaskuntaa palvelee Rauten noin 800 osajaa kymmenessä eri maassa. Rauten päätoimipiste sijaitsee Lahden Nastolassa. Muut omat tuotantoyksiköt ovat Kajaanissa, Vancouverin alueella Kanadassa, Shanghain alueella Kiinassa (valmistustoiminnot siirretään Changzhoun kaupunkiin Jiangsun maakuntaan alkuvuodesta 2022) ja Pullmanissa, Washingtonin osavaltiossa Yhdysvalloissa. Myyntiverkosto on maailmanlaajuinen. Huolto- ja varaosapalveluita tarjotaan enenevässä määrin myös paikallisesti.

Vuodesta 1994 lähtien Rauten A-osake on noteerattu Nasdaq Helsinki Oy:ssä.



RAUTE			30.8.2024
Valuutta	EUR	Määrä	1 537
Edellinen päätös	13,35	Markkina	Helsinki
Muutos (%)	-0,74	Osakkeita	6 122 679
Markkina-arvo (EUR)	0,08 bn	Lista	Small Cap

Tuloslaskelma

Liikevaihto	142 212	158 324	145 416
Liiketoiminnan kulut yhteensä	(142 661)	(168 673)	(143 052)
Liiketulos	(2 244)	(14 642)	1 863
Kauden tulos	(1 775)	(11 513)	1 350

Tase

Varat yhteensä	110 676	92 053	135 405
Oma pääoma yhteensä	34 064	22 897	38 401
Velat yhteensä	76 612	69 156	97 004

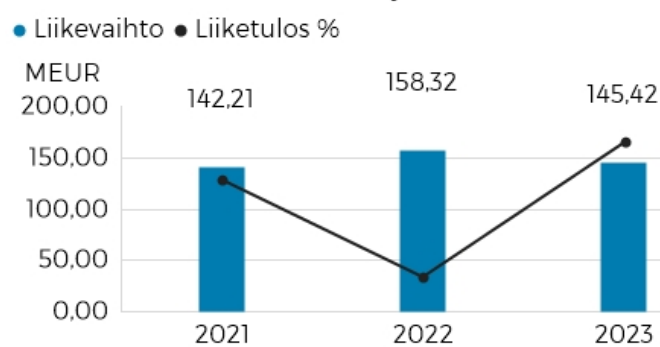
Rahavirtalaskelma

Liiketoiminnan rahavirta	24 003	(13 367)	38 628
Investointien rahavirta	(6 297)	(6 515)	(4 426)
Rahoituksen rahavirta	(5 163)	2 873	6 350
Rahavarat tilikauden lopussa	24 357	7 618	48 105

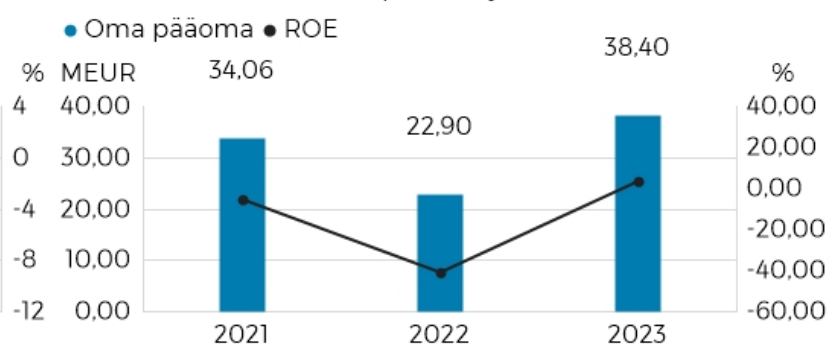
Tunnusluvut

Sijoitetun pääoman tuotto (ROI) (%)	(2,7)	(29,9)	6,6
Oman pääoman tuotto (ROE) (%)	(4,8)	(40,4)	4,4
Gearing (%)	(35,9)	29,4	(102,7)
Omavaraisuusaste (%)	44,3	36,6	50,2
Tulos/osake (EPS) laimentamaton (euroa)	(0,42)	(2,56)	0,22
Tulos/osake (EPS) laimennusvaikutuksella oikaistu (euroa)	(0,42)	(2,56)	0,22

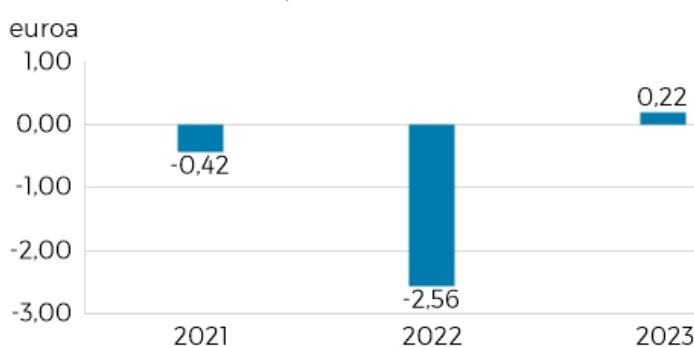
Liikevaihto ja liiketulos



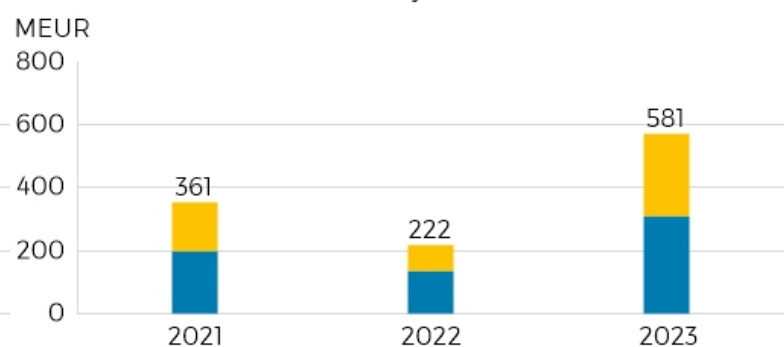
Oma pääoma ja ROE



Tulos/osake laimentamaton



Uudet tilaukset ja tilauskanta



Yhteystiedot:

