

企業紹介

当社は、1936年に創業し、名古屋市に本社を構える総合セラミックスメーカーです。内燃機関におけるスパークプラグ、排気酸素センサにおいては、世界トップシェアを有し、また、半導体部品におけるパッケージ、機械工具、医療用に用いられるバイオセラミックス、産業用セラミックスなど幅広いラインアップを提供しております。世界中に販売・製造拠点を有し、15,000名を超える従業員が世界の皆さまに新たな価値を提供できるよう取り組んでいます。現在は、持続可能な社会における環境エネルギー、次世代自動車、医療などの製品開発にも取り組んでいます。今後も、「ナンバーワンかつオンリーワンのものづくり」を目指し、変革と挑戦を続けてまいります。

株式グラフ



株式データ

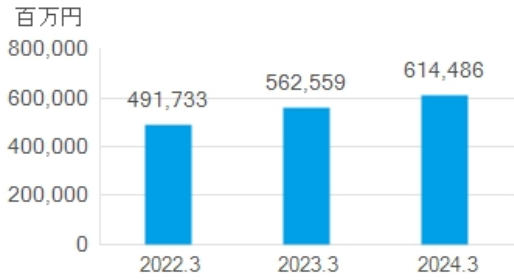
2024/09/26

通貨	円
前日終値	4,171
変更(%)	3.19
出来高	1,139,600
発行済み株式数	199,247,720
時価総額(百万)	831,062.24

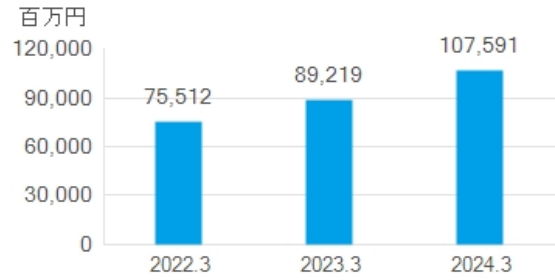
主要な財務数値

	2022.3	2023.3	2024.3
売上高 (百万円)	491,733	562,559	614,486
営業利益 (百万円)	75,512	89,219	107,591
親会社株主に帰属する当期純利益 (百万円)	60,200	66,293	82,646
総資産 (百万円)	823,181	903,102	975,719
自己資本 (百万円)	514,317	563,675	637,678
自己資本比率 (%)	62.5	62.4	65.4
総資産利益率 (ROA %)	7.3	7.3	8.5
自己資本利益率 (ROE %)	12.5	12.3	13.8
投下資本利益率 (ROIC %)	7.9	8.6	9.5
株価 (期末終値)	1,977	2,736	5,084
株価純資産倍率 (PBR %)	0.78	0.99	1.60
フリーキャッシュフロー (百万円)	69,713	34,382	33,364
1株当たり親会社所有者帰属持分(円)	2,530.01	2,772.61	3,181.33
1株当たり当期純利益(円)	296.04	326.09	409.47
1株当たり年間配当金(円)	102.00	166.00	164.00
配当性向 (%)	34.5	50.9	40.1
期末発行済み株式数 (千株)	204,175	204,175	204,175
設備投資 (百万円)	29,589	31,335	41,173
減価償却費 (百万円)	37,940	39,194	39,814
研究開発費 (百万円)	23,685	27,887	29,058
海外売上高比率 (%)	83.0	82.0	85.0

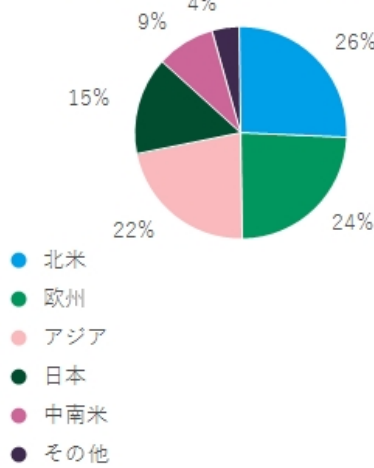
売上高



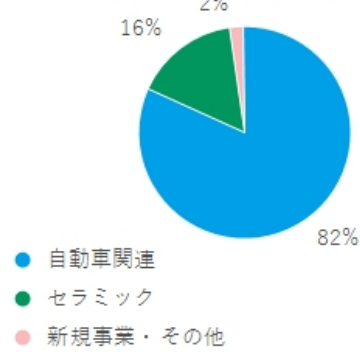
営業利益



2024年3月期 地域別売上高構成比



2024年3月期 セグメント別売上高構成比

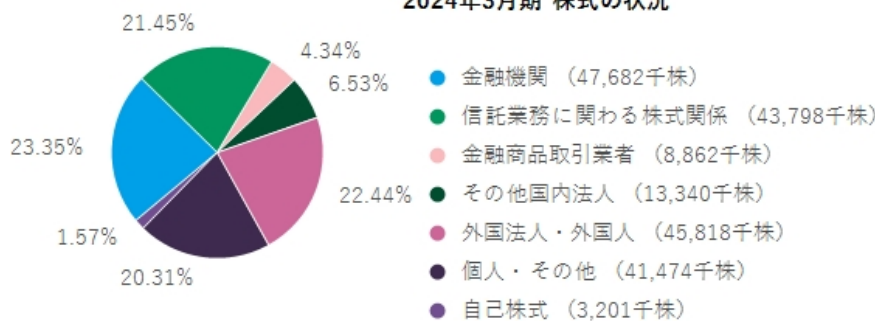


株主名	所有株式数(千株)	持ち株比率(%)
日本マスタートラスト信託銀行株式会社 (信託口)	27,805	13.83
明治安田生命保険相互会社	16,795	8.35
第一生命保険株式会社	16,753	8.33
株式会社日本カストディ銀行 (信託口)	11,526	5.73
全国共済農業協同組合連合会	4,859	2.41
J P M O R G A N C H A S E B A N K 3 8 5 6 3 2	3,936	1.95
日本生命保険相互会社	3,564	1.77
JPモルガン証券株式会社	3,251	1.61
T O T O 株式会社	3,095	1.54
日特協力会持株会	2,755	1.37

上記持株比率は自己株式を控除して計算

2024年3月期 株式の状況

2024年3月31日現在



日本特殊陶業株式会社

〒461-0005

名古屋市東区東桜一丁目1番1号 アーバンネット名古屋ネクスタビル

(052)218-6095

<https://www.ngkntk.co.jp/>

Niterra
日本特殊陶業

提供元 ©EUROLAND IR®