



707 milions d'€ en vendes



1.334 persones en plantilla



52% de exportació
(95 països)



10 centres de producció

Ercros: tradició centenària que mira al futur

Ercros és un grup industrial diversificat en tres àrees d'activitat: la divisió de derivats del clor, unitat estratègica el nexa comú del qual és el clor; la divisió de química intermèdia, centrada en la química del formaldehid; i la divisió de farmàcia, dedicada als principis actius farmacèutics. Ocupa una posició de lideratge en els mercats de la majoria dels seus productes.

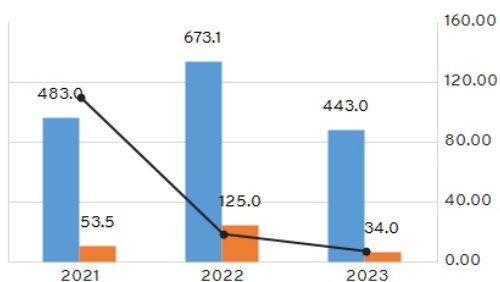
Els principis que guien la seva activitat són la seguretat de les instal·lacions i la salut de les persones, el respecte pel medi ambient, la qualitat dels seus productes, i el diàleg i la transparència amb la societat.

Cotitza al mercat continu de la borsa de valors espanyola.

Vendes i ebitda ajustat de cada divisió (M€)

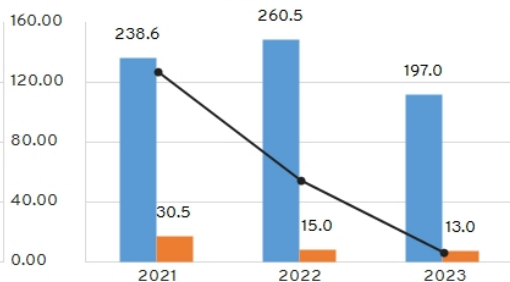
Derivats del clor

● Vendes ● Ebitda ajustat ● Ebitda ajustat/vendes



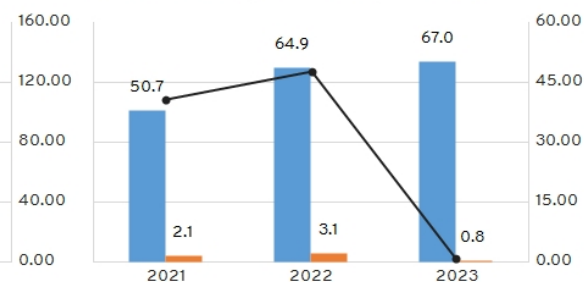
Química intermèdia

● Vendes ● Ebitda ajustat ● Ebitda ajustat/vendes

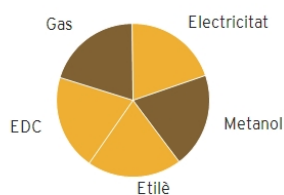


Farmàcia

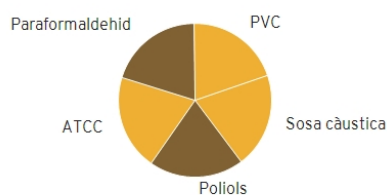
● Vendes ● Ebitda ajustat ● Ebitda ajustat/vendes



Les principals matèries primeres



Els principals productes



Posició competitiva

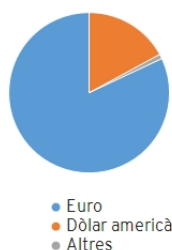
| | Espanya | Europa | Món |
|---------------------------|----------------|-----------------|----------------|
| Derivats del clor | | | |
| ATCC | 1 ^a | 1 ^a | - |
| Clorat sòdic | 1 ^a | 4 ^a | - |
| Hipoclorit sòdic | 1 ^a | 11 ^a | - |
| Potasa càustica | 1 ^a | 7 ^a | - |
| PVC | 1 ^a | 9 ^a | - |
| Sosa càustica | 1 ^a | 9 ^a | - |
| Química intermèdia | | | |
| Resines | 2 ^a | 7 ^a | - |
| Formaldeid | 1 ^a | 5 ^a | - |
| Paraformaldeid | 1 ^a | 1 ^a | 1 ^a |
| Poliols | 1 ^a | 2 ^a | 3 ^a |
| Compostos per emmotllar | 1 ^a | 2 ^a | 3 ^a |
| Farmàcia | | | |
| Àcid fusídic | - | 2 ^a | 2 ^a |
| Fosfomicines | 1 ^a | 2 ^a | 3 ^a |
| Eritromicines | 1 ^a | 1 ^a | - |

Divises i mercats (2023)

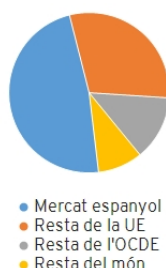
Divises i mercats d'Ercros

Mercats de les divisions

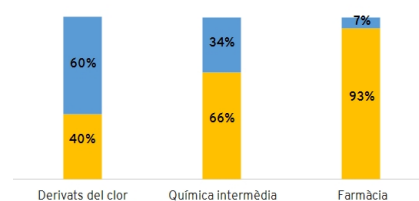
Pastís divises



Pastís mercats

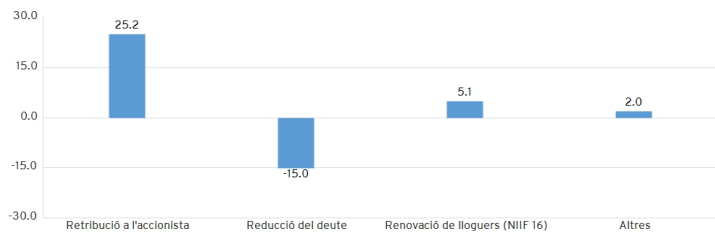


● Exportació ● Mercat espanyol



| Compte de resultats | 2022 | 2023 |
|---|------------|------------|
| Ingressos | 1.059,7 | 757,6 |
| Vendes | 998,5 | 707,2 |
| Prestació de serveis | 26,4 | 18,1 |
| Altres ingressos | 34,8 | 32,3 |
| Despeses | -937,0 | -713,3 |
| Aprovisionaments i subministraments (A&S) | -698,6 | -485,8 |
| Despeses de personal | -89,6 | -91,6 |
| Altres despeses | -148,9 | -135,9 |
| Ebitda | 122,7 | 44,3 |
| Amortitzacions i deterioraments | -30,5 | -31,3 |
| Resultat financer | -4,2 | -8,0 |
| Resultat abans d'impostos | 88,0 | 5,0 |
| Impostos als guanys | -17,3 | 23,8 |
| Resultat de les activitats que continuen | 70,7 | 28,8 |
| Resultat de les activitats interrompudes | -7,7 | -1,2 |
| Benefici de l'exercici | 63,0 | 27,6 |
| Balanç | 31-12-2022 | 31-12-2023 |
| Actius no corrents | 393,0 | 419,2 |
| Capital circulant | 77,4 | 64,2 |
| Patrimoni total (PT) | 360,7 | 363,1 |
| Deute financer net (DFN) | 75,1 | 90,1 |
| Provisions i altres deutes | 34,6 | 30,2 |

Aplicació del flux de caixa lliure (2023)



Aplicació del resultat (2023)



L'acció



| | |
|---|--------|
| Capitalització borsària (30-08-24) (M EUR) | 344,7 |
| Volum (30-08-24) (accions) | 11,902 |
| Capital social (31-12-22) (M EUR) | 29,0 |
| N. d'accions (30-08-24) (milions d'accions) | 91,4 |

Ràtios

| Financers | 31-12-2022 | 31-12-2023 |
|---|------------|------------|
| Palanquejament $[DFN \div PT]$ | 0,21 | 0,25 |
| Solvència $[DFN \div ebitda \text{ ajustat}]$ | 0,53 | 1,87 |
| Liquiditat $[\text{actius corrents} \div \text{passius corrents}]$ | 1,35 | 1,28 |
| ROCE $[\text{ebit} \div \text{recursos emprats}]$ (%) | 19,59 | 2,70 |
| Operatius | | |
| Productivitat $[\text{valor afegit} \div \text{n. de treballadors}]$ (€/persona) | 157.450 | 101.899 |
| Marge de contribució/vendes $[(\text{vendes} + \text{prestació de serveis} + \text{A\&S} + \text{reducció d'existències}) \div (\text{vendes} + \text{prestació de serveis})]$ (%) | 32,42 | 31,80 |
| Marge de contribució/vendes (%) | 13,94 | 6,80 |
| Borsàries | | |
| BPA $[\text{resultat} \div \text{n. d'accions}]$ (€) | 0,64 | 0,29 |
| PER $[\text{capitalització} \div \text{resultat}]$ | 4,97 | 8,75 |

Indicadors ASG

| | 2022 | 2023 |
|---|------|------|
| Dones (% plantilla) | 17,7 | 18,3 |
| CAPEX (M€) | 49,5 | 27,7 |
| Despeses en sostenibilitat (M€) | 21,4 | 19,1 |
| Despeses i inversió en R+D (M€) | 6,7 | 6,6 |
| Formació (hores anuals/persona) | 24,7 | 26,7 |
| Índex de freqüència d'accidents | 3,1 | 2,7 |
| Índex d'emissions de CO₂ (% variació vs any anterior) | -5,3 | -8,1 |
| Consum d'energia (% variació vs any anterior) | 2,4 | -3,0 |

Contacte

Contacte: ercros@ercros.esWeb: www.ercros.es