

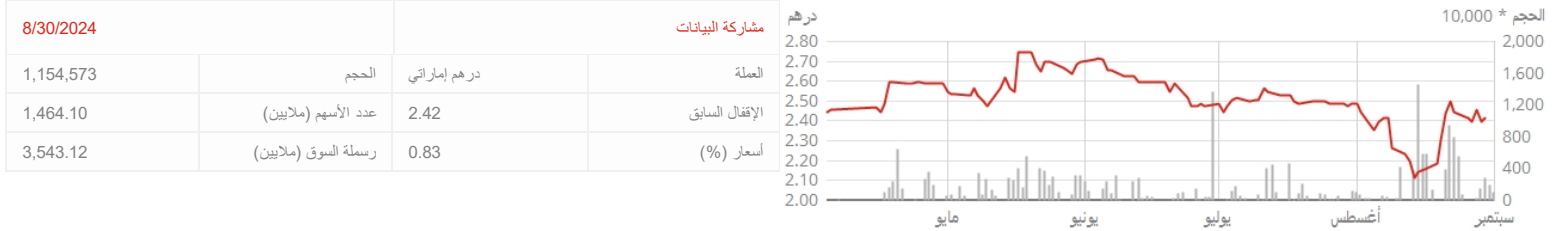
تأسست شركة أرامكس في عام 1982، وقد ظهرت كقائد عالمي في مجال الخدمات اللوجستية والنقل، كما تشتهر بخدماتها المبتكرة المصممة خصيصاً للشركات والمستهلكين. كشركة مدرجة في سوق دبي المالي (منذ عام 2005) ومقرها الرئيسي في الإمارات العربية المتحدة، فإن موقعنا الاستراتيجي يسهل وصول العملاء على نطاق واسع في جميع أنحاء العالم، ويسد الفجوة بين الشرق والغرب.

تعمل أرامكس في أكثر من 600 مدينة في أكثر من 70 دولة، حيث يعمل فيها أكثر من 16,000 محترف. يرجع نجاحنا إلى أربعة منتجات تجارية متميزة تقدم خدمات قابلة للتوسع ومتنوعة وشاملة للعملاء. وهذه المنتجات هي:

- الشحن الدولي، الذي يضم نشاط أرامكس لإعادة توجيه الطرود (MyUS , Shop & Ship).
- الشحن المحلي
- إعادة توجيه الشحنات
- حلول اللوجستيات وسلسلة التوريد

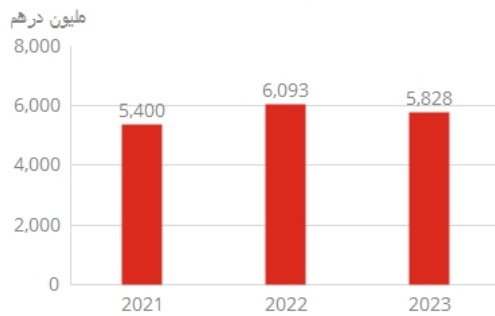
الاستدامة هي في صميم رؤيتنا ورسالتنا. لبناء عمل مستدام حقاً، نستغل قدراتنا الأساسية لتحقيق تأثير إيجابي كأعضاء مسؤولين في المجتمعات التي نخدمها. من خلال شراكات مع المنظمات المحلية والدولية، نسعى لتوسيع نطاق عملنا والاستفادة من المزيد من الأفراد من خلال برامج ومبادرات مستهدفة. ولمعالجة القضايا البيئية ومكافحة تغير المناخ، فقد التزمنا بمبادرة الأهداف العلمية المستندة (SBTI) المشهورة عالمياً. وتدفعنا هذه الالتزامات لتسريع أهدافنا في مجال التصدي للتغير المناخي، حيث نهدف إلى تحقيق الحياد الكربوني بحلول عام 2030 وتقليل الانبعاثات الصافية إلى الصفر بحلول عام 2050.

أرامكس

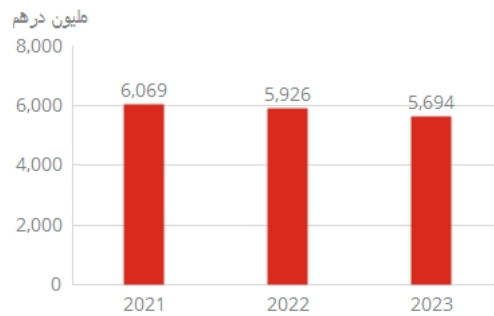


2023	2022	2021	بيانات وأرقام رئيسية (مليون درهم)
5,694	5,926	6,069	الإيرادات
1,427	1,424	1,431	إجمالي الأرباح
25.5	24.8	20.3	هامش الربح الإجمالي (%)
628	614	675	إجمالي الأرباح قبل خصم الفوائد والضرائب والإهلاك
11.0	10.4	11.1	هامش الأرباح قبل الفوائد والضرائب والإهلاك واستهلاك الدين (%)
2.0	2.8	3.7	صافي هامش الربح (%)
0.089	0.110	0.122	العائد على السهم (درهم)
5,828	6,093	5,400	إجمالي الموجودات
84.0	87.5	47.0	نسبة دين إلى حقوق (%)
-	0.095	0.130	نسبة التوزيعات النقدية إلى صافي الأرباح (درهم)
-	84.4	84.4	نسبة الأرباح الموزعة (%)

إجمالي الموجودات



الإيرادات



الإيرادات حسب المنطقة الجغرافية 2023



- الإمارات العربية المتحدة % 17.0
- مجلس التعاون الخليجي لحول الخليج العربية % 22.3
- باستثناء الإمارات العربية المتحدة
- الشرق الأوسط وشمال إفريقيا وتركيا % 13.7
- شرق وجنوب إفريقيا % 5.2
- أوروبا % 12.4
- أمريكا الشمالية % 10.2
- آسيا الشمالية % 2.7
- آسيا الجنوبية % 7.3
- أوقيانوسيا % 9.1

الإيرادات حسب القطاع 2023



- البريد السريع % 65.4
- توصيل الشحنات % 26.3
- الخدمات اللوجستية % 7.5
- الخدمات الأخرى % 0.8