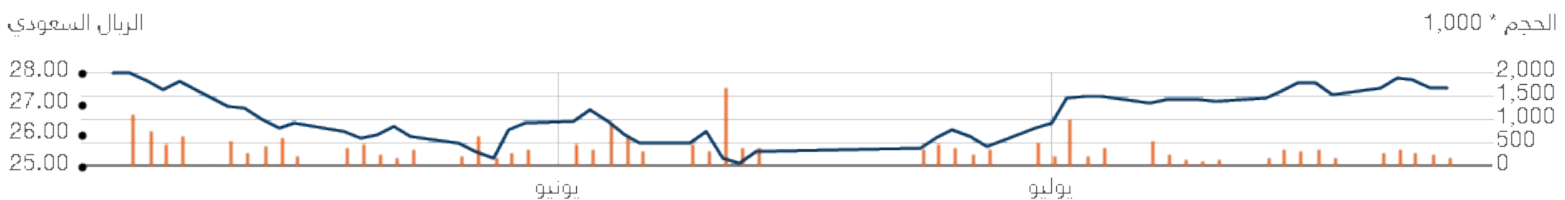


تأسست الشركة الوطنية السعودية للنقل البحري (البحري) بموجب المرسوم الملكي رقم م/5 وتاريخ 12 صفر 1398هـ الموافق 22 يناير 1978م كشركة سعودية مساهمة مدرجة في سوق الأسهم السعودية. ويقع المقر الرئيسي للشركة في مدينة الرياض بالمملكة العربية السعودية.

بدأت شركة البحري عملياتها في قطاع نقل البضائع العامة في العام 1983م، وفي العام 1985م دخلت البحري في نشاط نقل المنتجات البترولية، وفي منتصف التسعينيات الميلادية دخلت في نشاط نقل النفط الخام، تلا ذلك الدخول في نشاط نقل وتجارة الغاز المسال عن طريق شراء حصة في شركة بترديك (Petredec). وفي العام 2010م تم الدخول في نشاط نقل البضائع السائبة.

ونظراً لتوسع أنشطة الشركة وزيادة وحدات أسطولها، قامت الشركة في عام 1996م بتأسيس " شركة الشرق الأوسط لإدارة السفن المحدودة" لتقديم الخدمات الفنية لسفن وتاقلات الشركة وشركاتها التابعة لمجموعة البحري. تمثل الشركة الوطنية السعودية للنقل البحري (البحري) صناعة النقل البحري المتطورة "للمملكة" وتعتبر الناقل الوطني الوحيد، وتبذل البحري جهوداً مميزة في كافة خدماتها، حيث تغطي خدماتها أسواقاً متعددة حول العالم بواسطة أسطول قوامه 91 ناقلة وسفينة في قطاعات مختلفة تجوب بحار العالم، ومن خلال شبكة فروعها المتعددة وشركاتها التابعة والعديد من الوكلاء، الأمر الذي أسهم في عملية ربط اقتصاد المملكة العربية السعودية بالإقتصادات الأخرى، وتعمل البحري دائماً على أن تقدم خدماتها لمتخصصة على أعلى المستويات مع المحافظة على الجودة والكفاءة، إلى جانب إنتهاجها سياسة تنويع إستثماراتها الإستراتيجية وأنشطتها لضمان تحقيق عوائد أفضل لمساهميها.

● National Shipping Co of Saudi Arabia



بيانات السهم		2024 / 07 / 25	
العملة	الريال السعودي	الحجم	198,221
الإقبال السابق	27.55	عدد الأسهم (ملايين)	738
التغيير (%)	0.00	القيمة السوقية (ملايين)	20,340
الأعلى خلال ال ٥٥ أسبوعاً	28.45	الأدنى خلال ال ٥٥ أسبوعاً	21.36

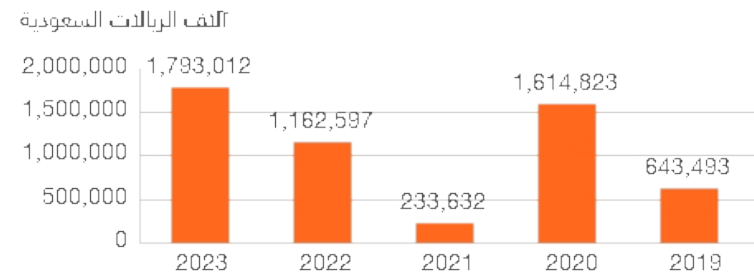
البيانات الرئيسية		2023	2022	2021	2020	2019
(آلاف الريالات السعودية)						
الإيرادات		8,777,500	8,582,580	5,351,075	8,393,001	6,567,015
الدخل الإجمالي		2,073,126	1,471,133	556,495	2,121,870	1,426,997
الأرباح		1,793,012	1,162,597	233,632	1,614,823	643,493
ربح السهم قبل الإستهلاك وتكاليف التمويل والذكاة		3,921,148	2,885,204	1,670,381	3,136,033	2,232,240
ربح السهم المتعلق بدخل التشغيل (الريالات السعودية)		3.05	3.03	1.08	4.74	3.11
ربح السهم المتعلق بصافي دخل العام (الريالات السعودية)		2.19	1.41	0.39	3.99	1.58
الأرباح الموزعة للسهم (الريالات السعودية)		-	0.50	1.00	2.00	1.50
إجمالي الأصول المتداولة		5,302,241	5,568,533	3,891,740	3,907,212	3,737,763
إجمالي المطلوبات المتداولة		2,805,894	2,819,694	6,664,581	2,371,931	2,456,153
إجمالي الأصول		23,111,627	22,898,097	21,649,618	21,105,308	20,676,596
إجمالي حقوق المساهمين		11,838,577	10,491,154	9,413,106	9,989,681	9,212,167
التدفقات النقدية لعمليات التشغيل		3,671,427	2,003,760	805,536	3,762,787	1,797,901
رأس المال المدفوع		7,382,812	4,921,875	3,937,500	3,937,500	3,937,500
القيمة الدفترية		12,642,236	11,115,350	9,959,997	10,498,436	9,676,871

مؤشرات		2023	2022	2021	2020	2019
هامش الربح الإجمالي		23.62	17.14	10.40	25.28	21.73
القيمة الدفترية للسهم		17.12	22.58	25.30	26.66	24.58
نسبة التوزيعات على كل سهم (%)		-	-	205.00	49.14	94.93
هامش صافي الأرباح (%)		20.43	13.55	4.37	19.24	9.80
هامش الربح قبل الإستهلاك وتكاليف التمويل والذكاة (%)		44.67	33.62	31.22	37.36	33.99
العائد على الأصول (%)		7.76	5.08	1.08	7.65	3.11
العائد على حقوق الملكية (%)		14.18	10.46	2.35	15.38	6.65
حقوق الملكية/الأصول (x)		0.55	0.49	0.46	0.50	0.47
نسبة التداول (x)		1.89	1.97	0.58	1.65	1.52
نسبة المديونية إلى حقوق الملكية (x)		0.61	0.86	0.96	0.85	0.98

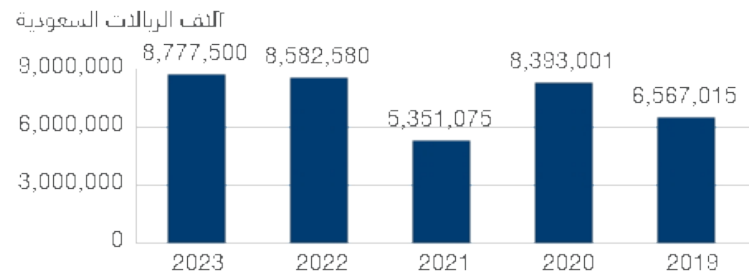
* أوصى مجلس الإدارة في إجتماعه المنعقد بتاريخ 14مارس 2023م بتوزيع أرباح نقدية على المساهمين بقيمة 246مليون ريال سعودي عن السنة المالية المنتهية في 31ديسمبر 2022م بواقع نصف ريال سعودي للسهم الواحد. تمت الموافقة على التوصية في إجتماع الجمعية العمومية المنعقد في 19يونيو 2023م ، و تم دفع هذه الأرباح في 16يوليو 2023م.

النظائر (كما في نهاية عام 2023م)	الإيرادات	صافي الأرباح	هامش صافي الأرباح	ربح السهم
البضائع السائبة				
(آلاف الدولارات الأمريكية) / Star Bulk Carriers	949,269	173,556	18.28%	US\$1.76
(آلاف الدولارات الأمريكية) / (D'Amico (ITA	538,954	192,225	35.67%	US\$1.575
(آلاف الدولارات الأمريكية) / Pangaea Logistics	499,268	28,538	5.72%	US\$0.59
النفط				
(ملايين الين الياباني) / (Mitsui O.S.K. (TOK	1,627,912	261,651	16.07%	¥722.85
(آلاف الدولارات الأمريكية) / (Euronav (BRU	1,235,127	858,027	69.47%	US\$4.25
(آلاف الدولارات الأمريكية) / DHT Holdings	560,556	161,397	28.79%	US\$0.99
(ملايين الين الياباني) / (Nippon Yusen (TOK	2,387,240	174,679	7.32%	¥468.13
(ملايين الين الياباني) / (Kawasaki Kisen (TOK	962,300	106,918	11.11%	¥145.24
الكيمويات				
(ملايين الدولارات الأمريكية) / P. Møller-Mærsk B	51,065	3,908	7.65%	US\$227.00
(آلاف الدولارات الأمريكية) / TORM A	1,520,393	647,967	42.62%	US\$7.75
(ملايين الدولارات الأمريكية) / (Dampskibsselskabet Norden (COP	3,692	400	10.84%	US\$12.40
(عشرات ملايين الروبية الهندية) / Great Eastern (Shipping (BSE	5,255	2,614	49.74%	cr/US\$)183.11)

صافي الأرباح

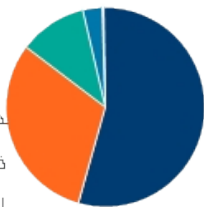


الإيرادات

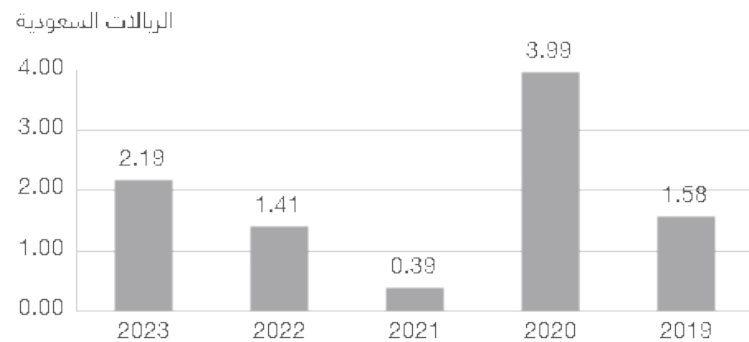


الإيرادات حسب القطاع (2023)

- قطاع نقل النفط الخام 54.6%
- قطاع نقل الكيمويات 31.0%
- قطاع الخدمات اللوجستية 11.0%
- قطاع نقل البضائع السائبة 3.2%
- المكتب الرئيسي و الأخرى 0.2%



ربح السهم المتعلق بصافي دخل العام



الهاتف: 00966-11-4785454
 الفاكس: 00966-11-4778036
 البريد الإلكتروني: Investorrelations@bahri.sa
 مزودة من طرف © Euroland.com

المركز الرئيسي البحري - المملكة العربية السعودية - الرياض
 حي العليا ، تقاطع شارع التحلية مع شارع العليا العام ، أبراج العليا ، برج B الدور 12