

Aktieinformation

2024-11-20

Symbol	ARJO B	ISIN	SE0010468116
Marknad	Stockholm	Bransch	Hälsovård
Valuta	SEK	Volym	789 424
Senaste stängningskurs	33,02	Antal aktier	254 152 373
Förändring (%)	-1,73	Börsvärde (mlnj)	8 392

I 65 år har vi haft ett nära samarbete med vårdgivare vilket gett oss en djup förståelse för vardagens utmaningar inom vården. Idag är Arjo en marknadsledande aktör inom medicinteknikindustrin som med hållbara och resultatbaserade lösningar höjer vård- och livskvaliteten för patienter med nedsatt rörlighet samt förbättrar arbetsmiljön för vårdpersonal.

Koncernens nyckeltal (Mkr)

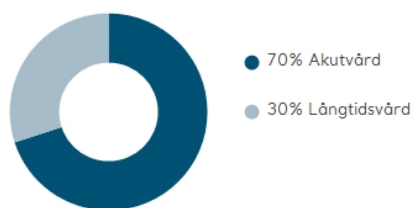
2023

2022

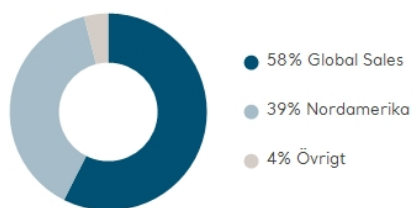
Organisk försäljningstillväxt, %	4,7	-0,2
EBITDA-tillväxt, %	15,9	-14,0
Cash conversion, %	105,9	49,2
Avkastning på eget kapital ¹ , %	6,4	6,3
Bruttomarginal, %	43,1	41,9
Försäljningskostnader i procent av nettoomsättning	19,7	19,7
Administrationskostnader i procent av nettoomsättning	13,3	13,3
EBITDA	1 946	1 679
EBITDA, justerad	2 017	1 752
EBITDA-marginal, %	17,7	16,8
EBITDA-marginal, justerad, %	18,4	17,6
Rörelsemarginal, %	8,0	6,9
Resultat per aktie, kronor	1,76	1,65
Antal aktier, tusental	272 370	272 370
Räntetäckningsgrad ¹ , ggr	3,7	6,8
Arbetande kapital, Mkr	12 500	12 133
Avkastning på arbetande kapital ¹ , %	7,7	6,3
Nettoskuld-sättningsgrad, ggr	0,6	0,7
Nettoskuld / justerad EBITDA ¹ , ggr	2,3	2,7
Soliditet, %	49,1	46,5
Eget kapital per aktie, kronor	27,8	27,3
Antal anställda, medel	6 679	6 751

¹ Rullande 12 månader.

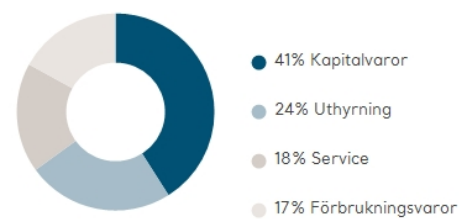
Försäljning per kundkategori



Försäljning per segment



Försäljning per typ av tjänst



Kontakta oss

Arjo AB
Hans Michelsensgatan 10
SE-211 20 Malmö
Sweden

Tel: +46 (0)10 335 0000
E-mail: info@arjo.com
www.arjo.com

Levererad av © EUROLAND IR®