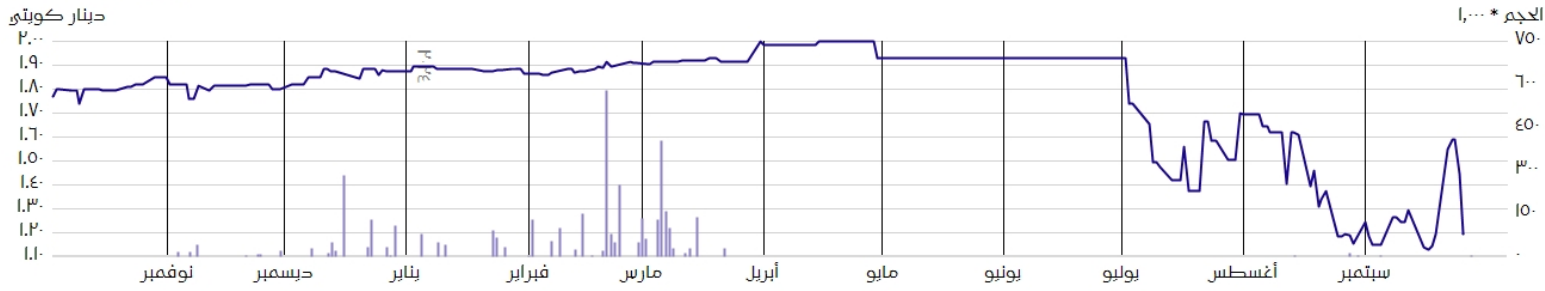


## مجموعة الخليج للتأمين



بيانات السهم	العملة
٢٦/٠٩/٢٠٢٤	دينار كويتي الحجم
٧,٠٨٨	الإقفال السابق
٢٨٤,٥٧٢	التغيير (%)
٣٤١,٢٠٢	

## عن GIG

**مدرجة في**  
سوق الكويت للأوراق المالية (بورصة الكويت)

**12** تواجدنا

الكويت، البحرين، الأردن، مصر، تركيا، الإمارات العربية المتحدة، المملكة العربية السعودية، عمان، قطر، الجزائر، العراق، لبنان

**المساهم الرئيسي**

• شركة فيرفاكس المالية القابضة

**شركائنا الرائدة**

• الكويت • الأردن • البحرين • مصر

**تأسست**

1962

**مر نحن**

• شركة مدرجة في سوق الكويت للأوراق المالية  
• الرائدة في سوق الكويت  
• من أكبر مجموعات التأمين وأكثرها تنوعاً في منطقة الشرق الأوسط وشمال أفريقيا



62

سنوات من الخبرة



+3,950

موظفين المجموعة

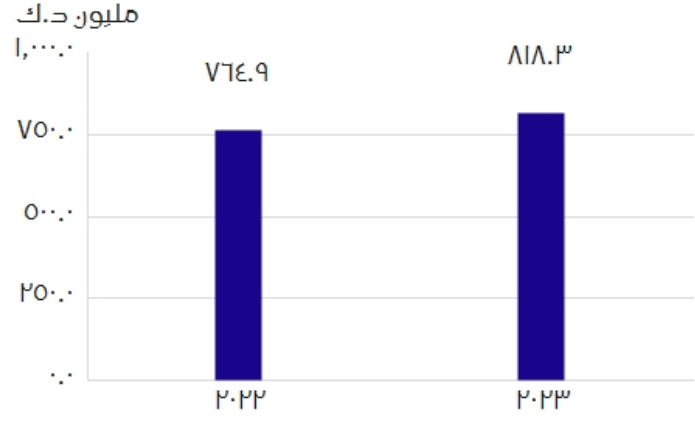


المؤشرات الرئيسية (مليون د.ك.)	٢٠٢٣	٢٠٢٢
<b>بيان الدخل الموحد</b>		
إيرادات تأمين	٨١٨.٣	٧٦٤.٩
صافي النتيجة المالية للتأمين	٣٩.٣	٤٠.٧
ربح الفترة	٢٩.٥	٣٦.٩
صافي الربح العائد لمجموعة الخليج للتأمين	٢١.٢	٣٣.٤
<b>بيان المركز المالي الموحد</b>		
مجموع الموجودات	١,١٧٥.٤	١,١٤٣.٣
إجمالي المطلوبات	٨٠١.٣	٧٧٩.٤
مجموع حقوق الملكية	٣٧٤.١	٣٦٤.٠
<b>بيان التدفقات النقدية الموحد</b>		
صافي التدفقات النقدية الناتجة من (المستخدمة في) أنشطة التشغيل	٣٣.٣	١٥.٥
صافي التدفقات النقدية الناتجة من (المستخدمة في) أنشطة الاستثمار	(٦٢.٠)	٢١.٩
صافي التدفقات النقدية (المستخدمة في) الناتجة من أنشطة التمويل	(٢٩.٦)	(٣٦.١)
<b>بيانات البورصة (فلس)</b>		
ربحية ال أسهم	٧٤.٧٣٥	١١٧.٦٢٤
سعر السوق لكل سهم	١,٨٨٠	١,٠١٥
القيمة الدفترية لكل سهم	٨٣٢.٦٣	٨٠٥.٧٩
توزيعات لكل سهم	٥٤	٣٥

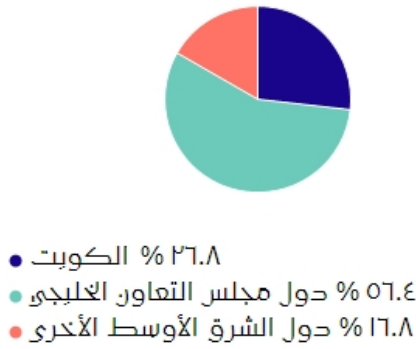
## صافي الربح العائد لمجموعة الخليج للتأمين



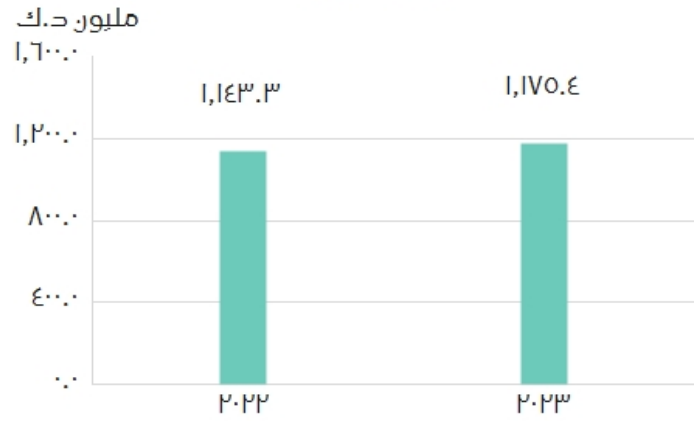
## إيرادات تأمين



## الإيرادات وفقاً للانتشار الجغرافي ٢٠٢٣



## مجموع الموجودات



مجموعة الخليج للتأمين  
GULF INSURANCE GROUP

مقدمة من طرف © EUROLAND.com

برج كبيكو، دور 40، شارع خالد بن الوليد شرق  
P.ص.ب : 1040 الصفاة : 13011 الكويت  
موظفي الخليج للتأمين على أتم الاستعداد لخدمتك يرجى الإتصال بنا على الرقم التالي +965 1802080