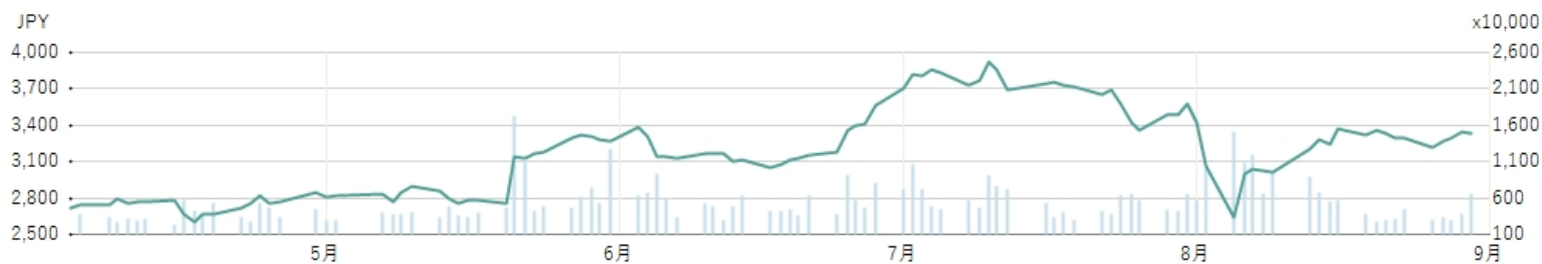
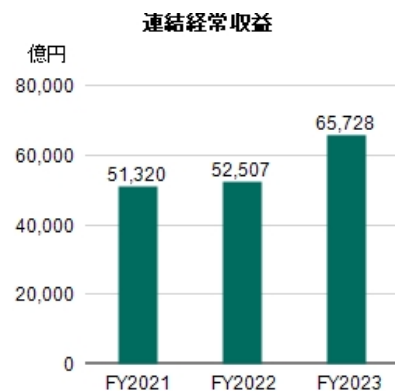


● MS&AD Insurance Group Hld.

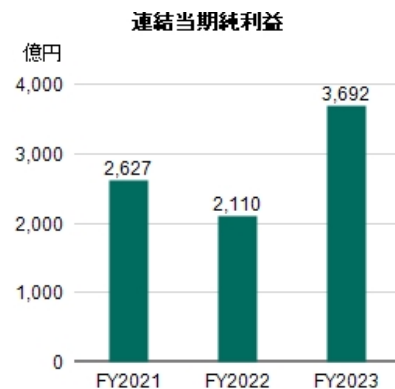
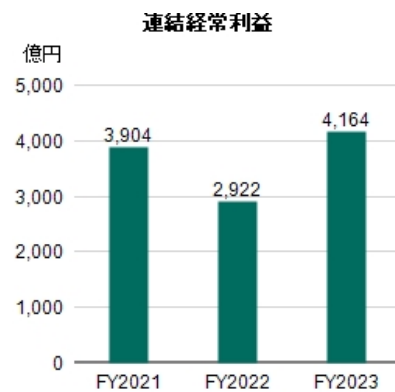


株式データ		2024/08/30	
通貨	円	出来高	6,630,200
前日終値	3,345.0	発行済み株式数 (千株)	1,608,399
変更 (%)	-0.06	時価総額 (百万)	5,380,094



重要な統計数字	FY2021	FY2022	FY2023
経営成績 (億円)			
連結経常収益	51,320	52,507	65,728
正味収入保険料	36,090	39,332	42,617
生命保険料	5,200	4,584	7,352
連結経常利益	3,904	2,922	4,164
連結当期純利益	2,627	2,110	3,692
総資産	250,338	243,499	269,602
純資産	33,027	31,395	45,135
1株当たり情報 (円)			
1株当たり当期純利益 (EPS)	474.52	130.54	231.83
1株当たり純資産 (BPS)	5,955.21	1,928.84	2,817.00
配当	181.00	200.00	270.00
主な指標 (%)			
自己資本比率	13.0	12.7	16.6
自己資本当期純利益率 (ROE)	8.3	6.6	9.8

(注) 3月期決算



企業概要

MS&ADインシュアランスグループホールディングス株式会社は、三井住友海上火災保険株式会社、あいおいニッセイ同和損害保険株式会社などのグループ保険会社を有する保険持株会社です。

スピード感を持って飛躍的に事業基盤および経営資源の質・量の強化・拡大を図り、グローバルに事業展開する世界トップ水準の保険・金融グループを創造して、持続的な成長と企業価値向上を実現します。