

تقديم الشركة

يعتبر بنك رأس الخيمة الوطني (ش.م.ع.) واحداً من أعرق المؤسسات المالية في دولة الإمارات العربية المتحدة. ومنذ تأسيسه في عام 1976، شهد البنك سلسلة من التحولات المهمة كما كانت له انطلاقة جديدة في عام 2001، حيث تحول تركيزه من تقديم الخدمات المصرفية للأفراد فحسب ليصبح مؤسسة مصرفية رائدة بمجال الخدمات المصرفية للأفراد والأعمال الصغيرة. وفي أواخر عام 2013، رفعا حجم الإقراض للأعمال الصغيرة والمتوسطة التقليدية والإقراض التجاري، كما عاودنا في السنوات الأخيرة عمليات الإقراض للشركات بهدف تنوع محفظة منتجاتنا وتلبية احتياجات عملائنا بشكل أفضل.

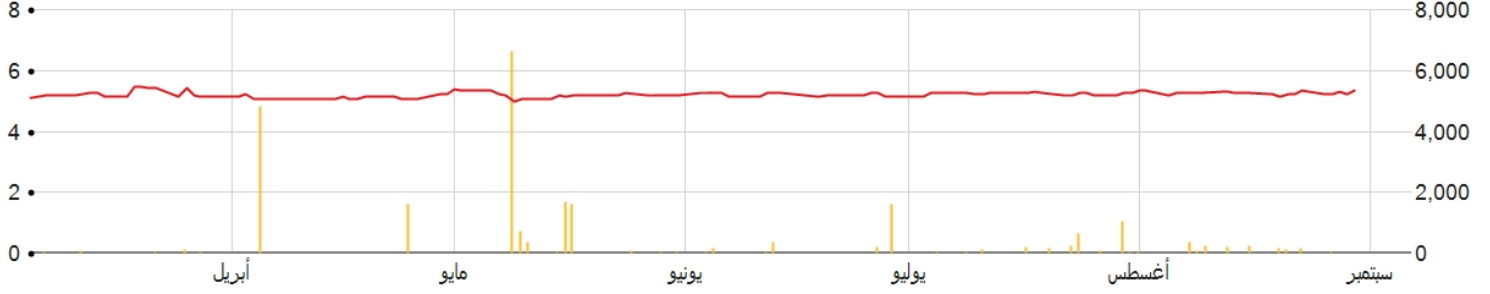
واليوم، يقدم البنك لعملائه مجموعة واسعة من الخدمات المصرفية للأفراد والخدمات المصرفية للشركات في أنحاء دولة الإمارات العربية المتحدة بواسطة فروعا، والخدمات المصرفية الرقمية. ويوفر البنك أيضاً الحلول المصرفية الإسلامية عبر قسم "الخدمات المصرفية الإسلامية". وخلال عام 2015، استحوذنا على حصة أغلبية في شركة "رأس الخيمة الوطنية للتأمين"، وأطلقنا خدمة تحويل الأموال، ونحن مستمرين قديماً في استراتيجية التنوع الطموحة التي نعتمدها.

ومنذ عام 2001، نجح بنك رأس الخيمة الوطني في بناء أسس متينة أثمرت عن سنوات عدة من النمو المستدام. إننا بنك إماراتي يقدم منتجات عالمية وخدمة عملاء رائدة للأفراد والشركات حول الإمارات. وينصب تركيزنا على تعزيز القيمة لمساهميننا وزيادة قيمة الأصول من خلال بناء علاقات طويلة الأمد مع عملائنا، وموظفينا، ومجتمعنا. وتستند ثقافتنا المصرفية على أسس قوية من الشفافية، والمحاسبية، وتميز الخدمة.

بنك رأس الخيمة الوطني هو شركة مساهمة عامة مدرجة في سوق أبوظبي للأوراق المالية. يوجد لدينا 5 شركات فرعية تعرف معاً باسم "المجموعة". ويقع مقرنا الرئيسي في إمارة رأس الخيمة.

بنك رأس الخيمة الوطني •

الدرهم الإماراتي



بيانات السهم	2024/08/30	
عدد الأسهم	2,011.49	العملة
التغيير (%)	1.90	الحجم
رسملة السوق	10,761.50	الإقفال السابق
		الدرهم الإماراتي
		17,445
		5.35

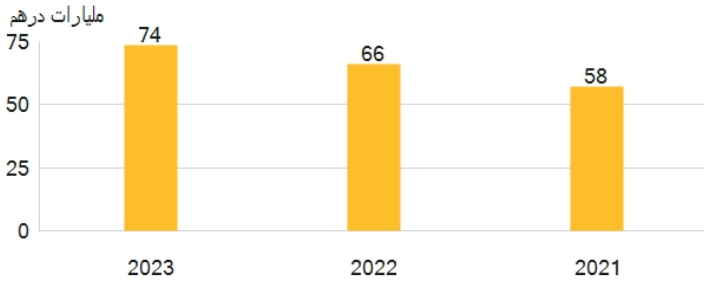
الأرقام الرئيسية

2023	2022	2021	مليون درهم إماراتي
3,336	2,489	2,168	صافي إيرادات الفوائد وصافي الإيرادات من التمويل الإسلامي
1,068	906	1,062	إيرادات غير محملة بالفائدة
4,404	3,396	3,231	إجمالي الإيرادات
(1,601)	(1,435)	(1,396)	المصاريف التشغيلية
2,803	1,960	1,835	الأرباح التشغيلية قبل مخصص انخفاض القيمة
(1,005)	(797)	(1,077)	مخصص انخفاض القيمة
1,784	1,163	758	صافي الربح

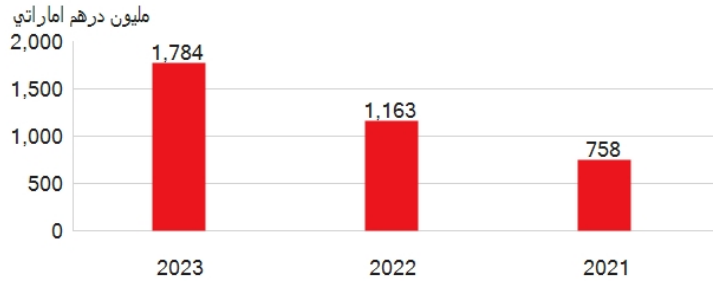
2023	2022	2021	مليارات درهم
74.0	66.3	57.6	إجمالي الموجودات
42.0	38.1	35.5	إجمالي القروض والسلف
50.4	44.9	38.9	الودائع

النسب	2023	2022	2021
العائد على حقوق المساهمين	18.4%	13.5%	9.5%
صافي هامش الفائدة	4.9%	4.1%	4.0%
نسبة التكلفة إلى الدخل	36.4%	42.3%	43.2%
العائد على الموجودات	2.6%	1.9%	1.4%
نسبة تغطية القروض المتعثرة	227.0%	181.7%	133.7%
نسبة القروض المتعثرة	2.6%	3.0%	4.0%
معدل السلفيات إلى الموارد المستقرة	82.1%	79.4%	82.8%
معدل الموجودات السائلة المؤهلة للتنظيمية	13.0%	12.8%	11.6%
نسبة كفاية رأس المال	17.8%	16.4%	17.0%
نسبة الشريحة الأولى من رأس المال	16.7%	15.3%	15.9%

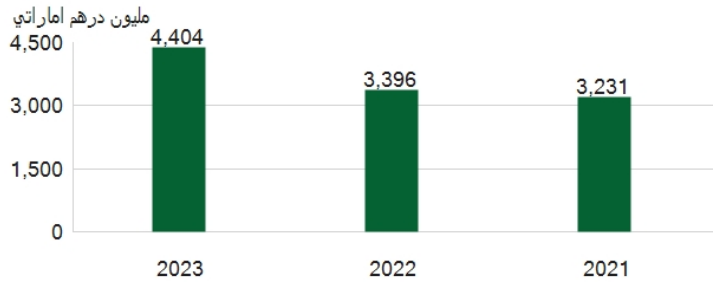
إجمالي الموجودات



صافي الربح

هيكلية المساهمين
(اعتباراً من 31 يناير 2024)

إجمالي الإيرادات



بنك رأس الخيمة الوطني (ش.م.ع.)
شارع محمد بن زايد، مخرج 129
ص.ب.: 5300 - رأس الخيمة
الإمارات العربية المتحدة

للتواصل مع قسم علاقات المستثمرين
عماد خليل

بنك رأس الخيمة الوطني

مزودة من طرف © EUROLAND.com