

## 企業紹介

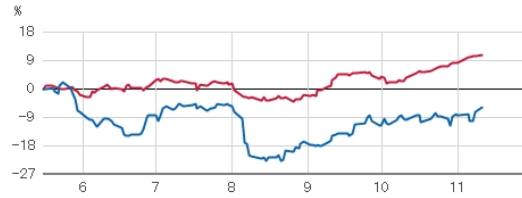
不二製油グループは、「食の素材の可能性を追求し、食の喜びと健康に貢献」するため、創業当時よりたゆまぬ革新と挑戦を続けてきました。パーム・大豆などの植物性原料の持つチカラを生かした<植物油><業務用チョコレート><乳化・発酵素材><大豆加工素材>の4つ事業で広く製品を展開。

食品メーカーや、パン・洋菓子店などに向けたBtoBの事業を世界14ヶ国で運営し、世界のおいしさと健康に貢献しています。

中期経営計画では、消費者・社会の課題解決を念頭においた事業に注力するとともに、グローバル企業として必要な経営基盤の構築を強力に推し進めています。

## 株式グラフ

● 不二製油グループ ● TOPIX



## 株式データ

2019/11/11

通貨	円
前日終値	3,335
変動(%)	1.37
出来高	398,800
発行済み株式数	87,569,383
時価総額(百万)	292,043.89

## 重要な統計数字 (百万円)

	2017.3	2018.3	2019.3
売上高	292,547	307,645	300,845
営業利益	19,694	20,481	18,526
経常利益	19,712	19,983	18,177
親会社に帰属する当期純利益	12,105	13,742	11,589
営業活動によるキャッシュフロー	16,521	28,206	22,638
投資活動によるキャッシュフロー	-13,761	-14,510	-79,105
フリーキャッシュフロー	2,761	13,695	-56,467
総資産	272,109	272,034	383,389
棚卸資産	52,398	48,341	85,211
有形固定資産	91,403	94,884	113,047
純資産	155,480	164,897	159,227
研究開発費	4,459	4,613	4,758
設備投資額	13,611	14,698	15,944
減価償却費	9,593	9,995	10,993
売上高営業利益率(%)	6.7	6.6	6.2
ROE(%)	8.3	8.8	7.3
ROA(%)	7.3	7.3	5.5

## 株主名

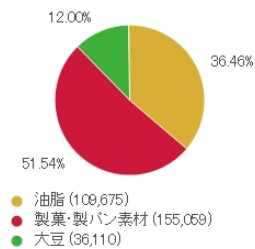
持ち株数 (千株)

持ち株比率

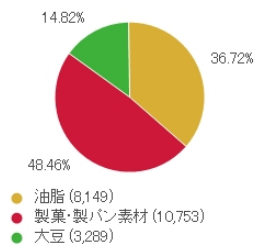
株主名	持ち株数 (千株)	持ち株比率
伊藤忠フードインベストメント合同会社	28,119	32.71
日本マスタートラスト信託銀行株式会社 (信託口)	5,214	6.07
日本トラスティ・サービス信託銀行株式会社 (信託口)	5,055	5.88
全国共済農業協同組合連合会	2,639	3.07
不二製油取引先持株会	1,345	1.57
日本トラスティ・サービス信託銀行株式会社 (信託口9)	1,335	1.55
伊藤忠製糖株式会社	1,130	1.31
日本生命保険相互会社	1,100	1.28
株式会社三井住友銀行	1,078	1.25
東京海上日動火災保険株式会社	1,058	1.23

## 2018 実績 (単位: 百万円)

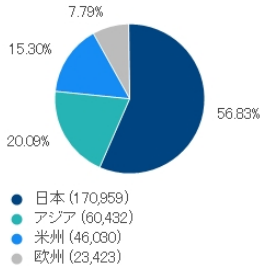
## 部門別売上高



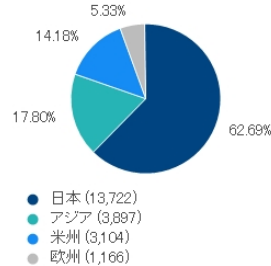
## 部門別営業利益



## エリア別売上高



## エリア別営業利益



## 大阪本社

〒530-0005 大阪市北区中之島3丁目6番32号 ダイビル本館

## 東京支社

〒108-6323 東京都港区三田3丁目5番地27号 住友不動産三田ツインビル西館  
http://www.fujioilholdings.com/index.html

FUJI OIL

提供元 © Euroland.com