

企業紹介

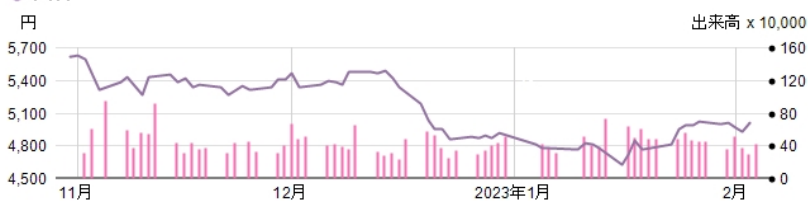
ヤマハは、1887年創業者山葉寅楠による1台のオルガンの修理に始まり、現在ではアコースティック楽器からデジタル楽器までフルラインアップで製造販売する世界最大の総合楽器メーカーです。楽器だけでなく、PA(業務用音響)機器、オーディオ機器などの音・音楽・音響に関わる事業からICT機器、半導体を中心とした部品・装置事業など、幅広く事業展開をしています。私たちヤマハグループは、これからも音・音楽を原点に培った技術と感性を磨きながら世界中の人々に新たな感動と豊かな文化を作り続けていきます。

株式データ

2023年2月3日

通貨	円
前日終値	5,020
変更 (%)	1.62
出来高	424,600
発行済み株式数(百万)	187.30
時価総額(百万)	940,246.00

● ヤマハ



取締役

中田 卓也	代表執行取締役
山畑 聡	取締役
福井 琢	社外取締役
日高 祥博	社外取締役
藤塚 主夫	社外取締役
ポール・キャンランド	社外取締役
篠原 弘道	社外取締役
吉澤 尚子	社外取締役

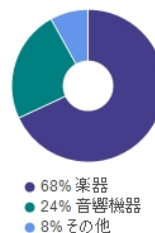
財務ハイライト

(百万円)

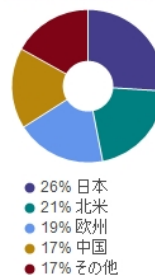
	2020/3	2021/3	2022/3	2023/3 (予想)
売上収益	414,227	372,630	408,197	470,000
事業利益	46,352	40,711	43,012	52,000
親会社の所有者に帰属する当期利益	34,621	26,615	37,255	41,000
設備投資額	20,545	11,260	14,835	25,600
減価償却費	11,156	11,387	12,123	13,200
研究開発費	24,814	24,189	24,032	25,500
営業活動によるキャッシュ・フロー	57,162	58,225	36,016	28,000
投資活動によるキャッシュ・フロー	-21,067	-5,785	43,707	-19,000
フリー・キャッシュ・フロー	36,095	52,440	79,723	9,000
総資産	474,034	557,616	580,927	613,000
資本	326,450	396,949	415,927	459,000
売上収益事業利益率 (%)	11.2	10.9	10.5	11.1
海外売上収益比率 (%)	70.2	71.0	74.2	77.4
ROE (%)	10.1	7.4	9.2	9.4
ROIC (%)	-	-	7.3	8.4
ROA (%)	7.0	5.2	6.5	6.9
自己資本比率 (%)	68.6	71.0	71.4	74.7
配当性向 (%)	33.9	43.6	30.7	27.6
従業員数(人)	20,203	20,021	19,895	20,500
1株当たり純資産(円)	1,850.81	2,252.34	2,417.89	2,668.10
1株当たり当期純利益(円)	194.71	151.39	214.79	238.88
1株当たり配当額(円)	66	66	66	66
PER(株価収益率)(倍)	21.6	39.7	24.9	-
PBR(株価純資産倍率)(倍)	2.28	2.67	2.21	-
期末株価(円)	4,215	6,010	5,350	-

当期純利益は、親会社株主に属する当期純利益を表しています。

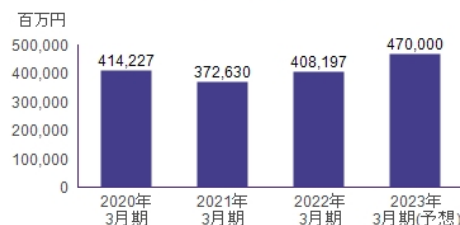
2022年3月期セグメント 情報



2022年3月期 地域別売上収益



売上収益



事業利益

