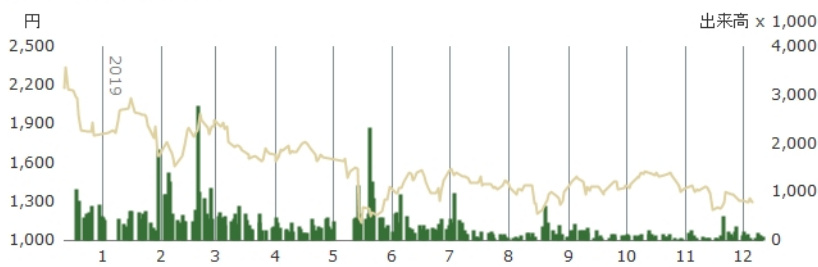


● オイシックス・ラ・大地株式会社



PCやモバイル（スマートフォンを含む携帯電話）からインターネットを通じてお客様より注文を受け、特別栽培農産物、無添加加工食品などをサブスクリプションモデルで提供するEC事業を主力としております。

また、当社がこれまで培ってきた食品ECビジネスにおけるアセットやノウハウを、他社に提供することで収益を確保するソリューション事業や、来店したお客様向けに販売する小売事業等からなるその他事業も行ってまいります。

株式の状況



- 9.53% 金融機関
- 23.26% その他法人
- 14.22% 外国法人等
- 52.99% 個人その他

株式データ		2019/12/06
通貨	JPY	出来高 85,300
前日終値	1,299.00	発行済み株式数 (百万) 34.24
変動 (%)	-2.26	時価総額 (百万) 44,475.25

重要な統計数字

(単位: 千円)	2017/03	2018/03	2019/03
売上高	23,016,775	39,987,224	64,026,120
営業利益 (損失)	752,770	891,442	2,312,443
経常利益	778,049	937,016	2,301,702
親会社に帰属する当期純利益 (損失)	515,360	238,382	2,393,204
総資産	15,051,170	19,875,862	22,749,485
純資産	9,147,778	10,048,288	12,505,220
自己資本利益率 (ROE) (%)	7.9	2.5	21.2
総資産経常利益率 (ROA) (%)	7.1	5.4	10.8
自己資本比率 (%)	60.8	50.6	54.8
営業活動によるキャッシュフロー	665,126	1,637,838	3,115,308
投資活動によるキャッシュフロー	(496,839)	(281,133)	(2,215,594)
財務活動によるキャッシュフロー	38,127	629,043	6,031
現金及び現金同等物	5,209,396	7,194,730	8,093,373
1株当たり当期純利益 (円)	21.87	7.39	71.38
1株当たり純資産 (円)	576.20	303.50	371.30

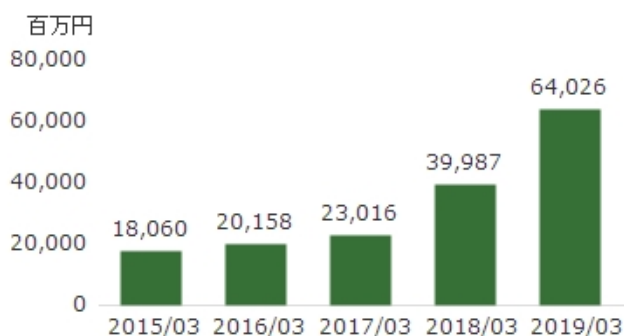
(2019年3月31日現在)

大株主

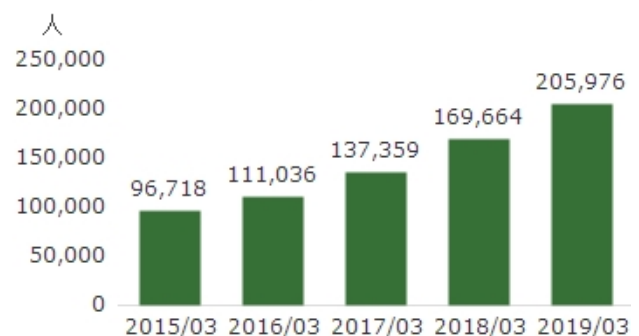
(2019年3月31日現在)

株主名	持ち株数	持ち株比率
高島宏平	5,155,200	15.34%
株式会社ローソン	2,708,136	8.06%
株式会社リクルート	2,648,000	7.88%
BNYM NON-TREATY DTT	1,518,800	4.52%
日本マスタートラスト信託銀行株式会社 (信託口)	1,202,100	3.57%
日本トラスティ・サービス信託銀行株式会社 (信託口)	1,166,400	3.47%
藤田和芳	1,032,516	3.07%
株式会社N T T ドコモ	1,000,000	2.97%
堤 祐輔	720,000	2.14%
五味大輔	700,000	2.08%

売上高



会員数



注) Oisixの会員数推移になります

会社問い合わせ先

オイシックス・ラ・大地株式会社
〒141-0032
東京都品川区大崎一丁目11番2号
ゲートシティ大崎イーストタワー5F
www.oisixradaichi.co.jp/

Oisix ra daichi

提供元 © Euroland.com