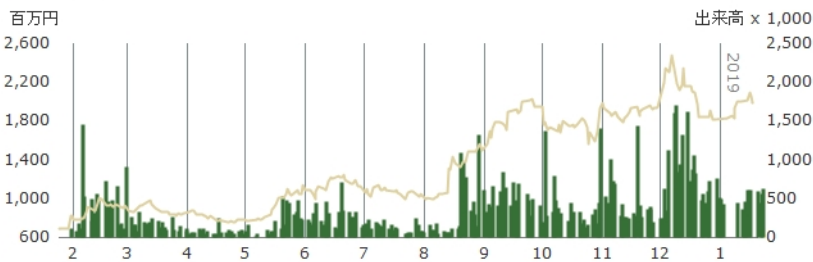


● オイシックス・ラ・大地株式会社



PCやモバイル (スマートフォンを含む携帯電話) からインターネットを通じてお客様より注文を受け、特別栽培農産物、無添加加工食品などをサブスクリプションモデルで提供するEC事業を主力としております。

また、当社がこれまで培ってきた食品ECビジネスにおけるアセットやノウハウを、他社に提供することで収益を確保するソリューション事業や、来店したお客様向けに販売する小売事業等からなるその他事業も行ってまいります。

株式データ		2019/01/18
通貨	JPY	出来高 634,900
前日終値	1,997.00	発行済み株式数 (百万) 33.58
変動 (%)	-3.34	時価総額 (百万) 67,059.59

重要な統計数字

(単位: 千円)	2016/03	2017/03	2018/03
売上高	20,158,532	23,016,775	39,987,224
営業利益 (損失)	774,202	752,770	891,442
経常利益	806,373	778,049	937,016
親会社に帰属する当期純利益 (損失)	538,579	515,226	237,256
総資産	6,803,306	15,051,170	19,875,862
純資産	3,867,075	9,147,778	10,048,288
自己資本利益率 (ROE) (%)	14.1	7.9	2.5
総資産経常利益率 (ROA) (%)	12.3	7.1	5.4
自己資本比率 (%)	56.8	60.8	50.6
営業活動によるキャッシュフロー	818,237	665,126	1,637,838
投資活動によるキャッシュフロー	(307,474)	(496,839)	(281,133)
財務活動によるキャッシュフロー	(451,986)	38,127	629,043
現金及び現金同等物	2,717,959	5,209,396	7,194,730
1株当たり当期純利益 (円)	90.26	43.73	14.77
1株当たり純資産 (円)	667.05	576.20	607.17

株式の状況



- 9.51% 金融機関
- 21.34% その他の法人
- 16.79% 外国法人等
- 52.36% 個人その他

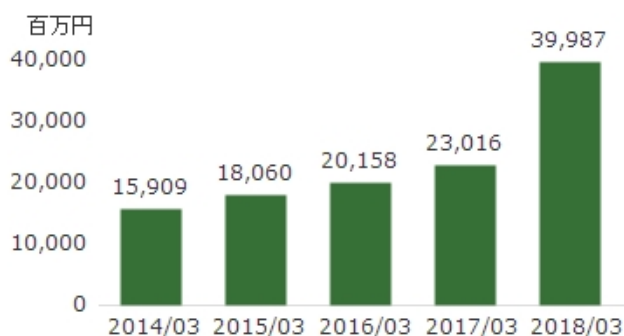
(2018年3月31日現在)

大株主

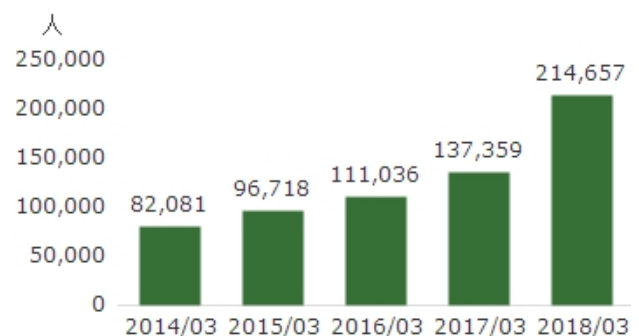
(2018年3月31日現在)

株主名	持ち株数	持ち株比率
高島 宏平	1,260,600	15.23%
株式会社ローソン	677,034	8.18%
株式会社リクルートホールディングス	662,000	7.99%
BNYM NON-TREATY DTT	631,600	7.63%
日本トラスティ・サービス信託銀行株式会社 (信託口)	282,200	3.41%
藤田 和芳	258,129	3.11%
日本マスタートラスト信託銀行	253,900	3.06%
株式会社NTTドコモ	250,000	3.02%
RBC IST 15 PCT LENDING ACCOUNT-CLIENT ACCOUNT	200,100	2.41%
五味大輔	200,000	2.41%

売上高



会員数



注) 2018/03より大地を守る会の会員数を含む

会社問い合わせ先

オイシックス・ラ・大地株式会社
〒141-0032
東京都品川区大崎一丁目11番2号
ゲートシティ大崎イーストタワー5F
www.oisixradaichi.co.jp/

Oisix ra daichi

提供元 © Euroland.com