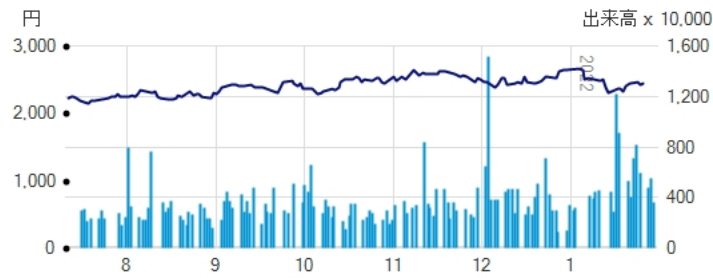


## ●オリンパス株式会社



株式データ		2022年1月26日	
通貨	JPY	前日終値	2,448.50
変動 (%)	0.23	出来高	3,619,800
発行済み株式数 (百万株)	1,299	時価総額 (百万)	3,181,322

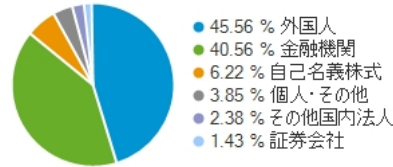
重要な統計数字	各表示年の3月期又は3月期末現在	
	2020/3	2021/3
単位: 百万円		
売上高*	755,231	730,544
営業利益*	92,200	81,985
営業利益率(%)*	12.2%	11.2%
親会社の所有者に帰属する当期利益	51,670	12,918
営業活動によるキャッシュ・フロー*	133,544	124,122
投資活動によるキャッシュ・フロー*	-62,430	-118,918
財務活動によるキャッシュ・フロー*	-19,462	40,800
資産	1,015,663	1,181,017
資本	371,958	395,480
有利子負債	280,915	355,264
研究開発支出*	87,750	81,794
資本的支出*	74,673	98,935
減価償却費*	67,377	59,559
1株当たり当期利益(円)	39.37	10.05
1株当たり純資産(円)	288.39	306.72
1株当たり配当金(円)**	10.0	12.0
連結総還元性向(%)	25.4%	119.4%

\*2021年3月期第2四半期より映像事業を非継続事業に分類したことに伴い、2020年3月期の数値も組み替えて表示しています。

\*\*2020年3月期の配当金は、2019年4月1日付で普通株式1株につき4株の割合をもって分割を行った後の1株当たり金額です。

オリンパスは医療分野、ライフサイエンス分野、産業分野で、お客様のご要望に沿った様々なソリューションを提供しています。東京をはじめとし、全世界約40の国と地域、30,000人以上の従業員が活躍する企業です。病気の予防・診断と治療に貢献する、生命科学の研究に寄与する、そして、人々の安全を守る。100年を越え、オリンパスはこれからも、世界の人々の健康と安心、心の豊かさの実現のために、歩みを進めてまいります。

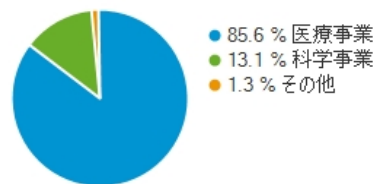
## 株式の状況



大株主上位10社	2021年3月31日現在	
	株式数 (株)	持株比率 (%)
株主名		
日本マスタートラスト信託銀行株式会社 (信託口)	169,323,100	13.17
JP MORGAN CHASE BANK 385632	92,419,874	7.19
株式会社日本カストディ銀行 (信託口)	73,115,000	5.69
日本生命保険相互会社	53,146,472	4.13
株式会社SMBC信託銀行 (株式会社三井 住友銀行退職給付信託口)	45,616,000	3.55
株式会社三菱UFJ銀行	43,522,344	3.39
STATE STREET BANK AND TRUST COMPANY 505010	42,787,084	3.33
SSBTC CLIENT OMNIBUS ACCOUNT	33,854,835	2.63
MSCO CUSTOMER SECURITIES	23,495,015	1.83
STATE STREET BANK WEST CLIENT- TREATY 505234	18,376,712	1.43

(注) 持株比率は、自己株式(85,279,921株)を控除して算出しています。

## セグメント別売上高比率



オリンパス株式会社  
〒163-0914  
東京都新宿区西新宿2-3-1  
新宿モノリス  
TEL: 03-6901-3929

**OLYMPUS**

[www.olympus.co.jp/jp/](http://www.olympus.co.jp/jp/)  
提供元 © [Euroland.com](http://Euroland.com)