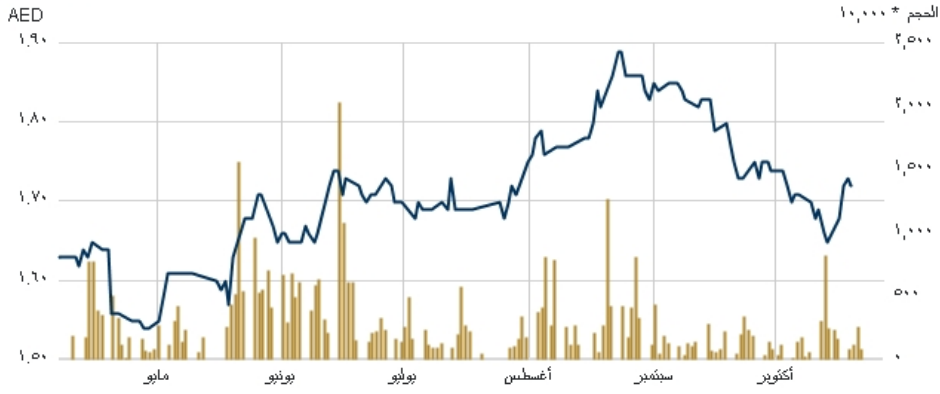
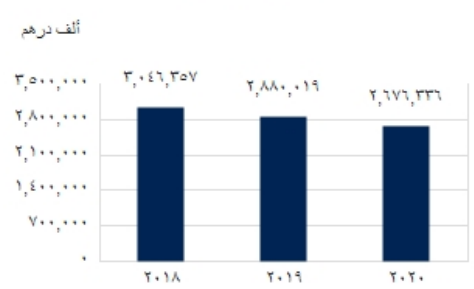


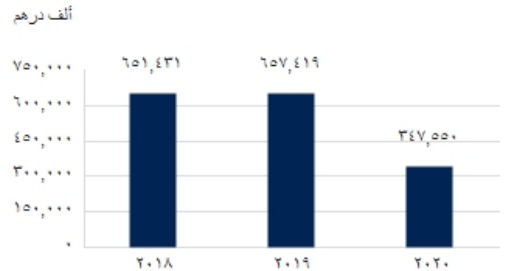
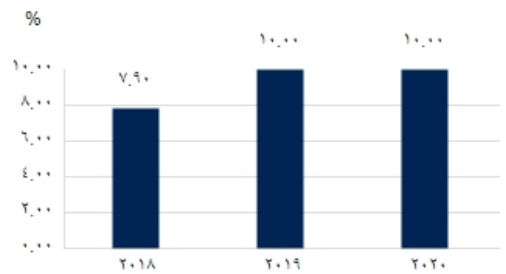
دبي للإستثمار



مجموع الإيرادات



الربح العائد إلى مالك الشركة

الأرباح السنوية الموزعة¹

بناء على السعر في نهاية العام والأرباح المعدلة لإجراءات الشركات¹ المقترحة²

الإيراد حسب القطاع ٢٠٢٠

- ٥٧.٩% التصنيع والتحفيد والخدمات
- ٠.٥% الإستثمارات
- ٤١.٦% لعقارات



		٢٠٢١/١٠/٢٠	
العملة	درهم إماراتي	الحجم	٨٧٥,٤٦٧
الإقبال السابق	١.٧٢	عدد الأسهم (ملايين)	٤,٢٥٢.٠٢
التغيير (%)	٠.٥٨-	رسملة السوق (ملايين)	٧,٣١٣.٤٧

المؤشرات المالية الرئيسية، ألف درهم	٢٠١٨	٢٠١٩	٢٠٢٠
إجمالي الموجودات	١٩,٥٥٤,١٩٧	٢٠,٩٥٧,٢٠٥	٢١,٧٦١,٥٤٧
إجمالي حقوق المساهمين	١٢,٢٨٥,٣٠٥	١٢,٢٠٦,١٠٥	١٢,٠٤٨,٥٨٦
إجمالي المطلوبات	٧,٢٦٨,٨٩٢	٨,٧٥١,١٠٠	٩,٧١٢,٩٦١
حقوق المساهمين	٣,٠٤٦,٣٥٧	٢,٨٨٠,٠١٩	٢,٦٧٦,٣٣٦
الربح العائد إلى مالك الشركة	٦٥١,٤٣١	٦٥٧,٤١٩	٣٤٧,٥٥٠
صافي الزيادة (النقصان) في النقد وما يعادله	-٦١,٥٨٠	-٩٧,٧٢٧	٣٢١,٠٤٥
النقد وما يعادله في نهاية الفترة	٣٤٣,٠١٨	٢٤٥,٢٩١	٥٦٦,٣٣٦
العائد على السهم (درهم)	٠.١٥	٠.١٥	٠.٠٨

لمحة عن الشركة

دبي للإستثمار (ش.م.ع.) إحدى الشركات الإستثمارية الرائدة المدرجة في سوق دبي المالي، يبلغ عدد المستثمرين فيها أكثر من 16700 مساهم، بينما يبلغ رأسمالها المدفوع 4 مليارات درهم إماراتي. منذ تأسيسها في العام 1995 حققت الشركة نمواً ملحوظاً في أنشطتها الإستثمارية التي تشمل قطاعات متنوعة وعلى رأسها التطوير العقاري والصناعات التحويلية وعمليات الدمج والاستحواذ والرعاية الصحية والتعليم وصولاً إلى الإستثمارات المالية في الإمارات وأبرز دول الشرق الأوسط. وتواصل دبي للإستثمار مسيرتها في التأثير إيجاباً على واقع ومستقبل الاقتصاد في الدولة وتحقيق قيمة طويلة الأجل لمساهميها من خلال الإستثمار في مشاريع الاستدامة والقطاعات الواعدة بالنمو في مختلف الأسواق العالمية.