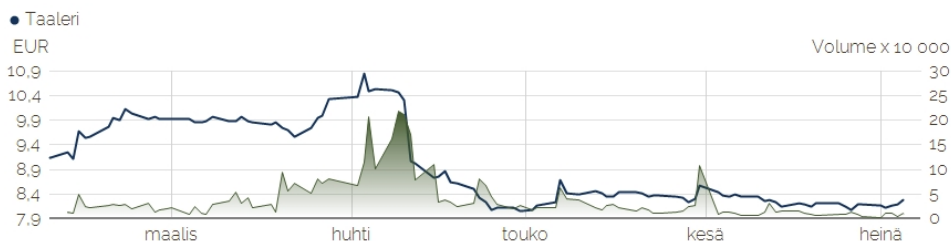


Taaleri on pohjoismainen pääomarahastoyhtiö ja sijoittaja, joka keskittyy teollisen mittakaavan liiketoimintamahdollisuuksiin bioteollisuudessa ja uusiutuvassa energiassa. Luomme arvoa sekä hallinnoimimme varojen että suorien sijoitustemme kautta yhdistämällä laajan osaamisen, syvällisen asiantuntemuksen, yrittäjyyden ja pääoman. Taalerin visio on tulla bioteollisuudessa ja uusiutuvassa energiassa yhdeksi johtavista kansainvälisesti toimivista sijoittajista.

Taalerin kasvua bioteollisuuden ja uusiutuvan energian ekosysteemeissä edistävät kestävä kehitys tukevat megatrendit ja uusien teollisuus- ja energiaratkaisujen vahva kysyntä. Bioteollisuudessa Taaleri hyödyntää uusiutuvia ja kierrätettäviä raaka-aineita luodakseen sijoituksillaan kestäviä tuotteita teollisten innovaatioiden ja teknologioiden avulla. Uusiutuvassa energiassa Taaleri kehittää puhtaan energian ratkaisuja teollisessa mittakaavassa.

Vastuullisuus on keskeinen osa Taalerin toimintatapoja ja periaatteita. Allekirjoitimme vuonna 2010 YK:n vastuullisen sijoittamisen periaatteet (UNPRI), ja liityimme vuonna 2021 Net Zero Asset Managers -aloitteeseen.

Taalerilla on kaksi liiketoimintasegmenttiä: Pääomarahastot ja Strategiset sijoitukset. Pääomarahastot-segmentti koostuu uusiutuvan energian, kiinteistöjen ja bioteollisuuden liiketoiminnoista. Strategiset sijoitukset -segmenttiin kuuluu Vakuutusosakeyhtiö Garantia.



## OSAKETIEDOT

5.7.2024

Valuutta	EUR	Määrä	11 666
Edellinen päätös	8,29	Osakkeiden lukumäärä (milj.)	28,20
Muutos (%)	1,10	Markkina-arvo (milj.)	233,75

## AVAINLUKUJA (EUR 1 000)

	2021	2022*	2023
Liikevaihto	72 629	56 752	65 629
Liikevoitto	28 785	27 347	31 921
Tilikauden tulos	136 126	21 302	26 546
Laimentamaton tulos/osake, EUR	4,81	0,73	0,81
Oman pääoman tuotto, %	75,0	10,0	13,0
Koko pääoman tuotto, %	46,4	6,9	8,7
Kulu/tuotto -suhde, %	58,9	56,7	54,3
Hinta/voitto (P/E)	2,3	15,4	11,1
Kokoaikainen henkilöstömäärä, kauden lopussa	104	106	111

\* Taaleri on ottanut 1.1.2023 käyttöön IFRS 17 Vakuutus sopimukset -standardin. Vuotta 2022 koskevat taulukon luvut on oikaistu vastaamaan IFRS 17 -standardia.

## VUOSITTAINEN OSINKO, EUR

	2019	2020	2021 <sup>1</sup>	2022	2023
	0,16	0,32	2,20	0,70	1,00

<sup>1</sup> Tilikauden 2021 varojen jako 2,20 euroa / osake jakautuu seuraavasti: Yhtiökokouksen päätös tilikauden 2021 tuloksesta 1,20 euroa / osake sekä 8.6.2021 jaettu ylimääräinen osinko ja pääomanpalautus 1,00 euroa / osake.

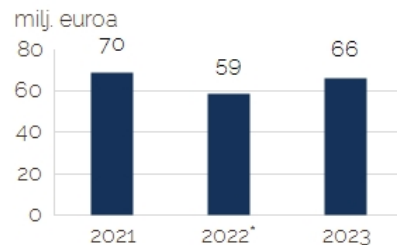
## VIIMEISIMMÄT UUTiset

17.6.2024 Taaleri Oyj – Johdon liiketoimet – Titta Elomaa

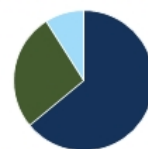
17.6.2024 Taaleri Oyj – Johdon liiketoimet – Juhani Elomaa

7.5.2024 Taaleri Oyj:n osavuosiraportti 1.1.–31.3.2024: Taalerin jatkuvat tuotot kasvoivat ja sijoitustoiminnassa vahva tulos, liikevoitto 56 prosenttia liikevaihdosta ensimmäisellä vuosineljänneksellä

## Liikevaihto

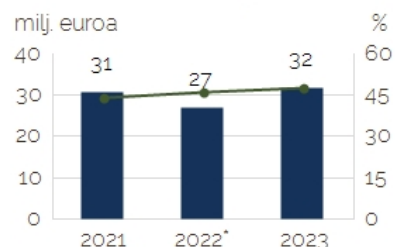


## Liikevaihto segmentteittäin 2023



- 64% Pääomarahastot
- 27% Strategiset sijoitukset
- 9% Muut

## Liikevoitto ja %



## AUM 2,6 mrd euroa



- 63% Uusiutuva energia
- 26% Kiinteistöt
- 6% Bioteollisuus
- 6% Muut