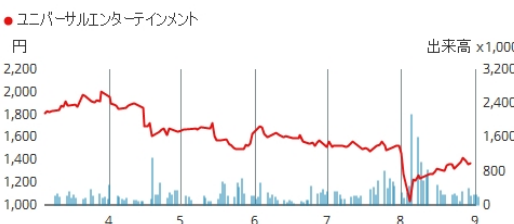


ユニバーサルエンターテインメントは、遊技機事業、フィリピンでの統合型リゾート（IR）事業「OKADA MANILA®」を主力事業として推進しております。その他にも、メディアコンテンツ事業（モバイル向けアプリケーションの配信）や、東洋の美の結晶を一堂に展示する岡田美術館など、さまざまな場所でさまざまな事業を通じて「楽しい！」を提供しております。

国内のみに留まらず、海外において、カジノ・エンターテインメントリゾート「OKADA MANILA®」を運営していくことで、「すべては「楽しい！」のために」を追求するグローバルエンターテインメント企業として邁進してまいります。

株式グラフ



株式データ

2024/08/30

通貨	JPY	出来高	215,700
前日終値	1,377.0	発行済株式数 (百万)	80.20
変更 (%)	0.44	時価総額 (百万)	110,428.52

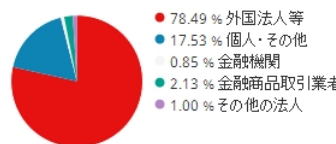
項目

	2021.12	2022.12	2023.12
<b>単位: 百万円</b>			
売上高	90,435	140,998	178,995
営業利益	1,959	12,085	30,480
当期純利益 (親会社株主に帰属する当期純利益)	-19,052	11,506	28,439
営業活動によるキャッシュ・フロー	1,745	24,461	28,017
投資活動によるキャッシュ・フロー	-7,037	-8,996	-10,124
財務活動によるキャッシュ・フロー	-1,819	-11,246	-11,326
総資産	572,381	596,177	628,006
純資産	338,919	349,315	388,388
自己資本	338,861	349,257	388,337
資本金	98	98	98
利益剰余金	327,426	338,932	364,273
減価償却費	18,477	18,739	17,254
調整後EBITDA	20,738	41,118	55,857
<b>単位: %</b>			
ROE	-5.4%	3.3%	7.7%
営業利益率	2.1%	8.5%	17.0%
自己資本比率	59.2%	58.5%	61.8%
発行済株式の総数 (株)	80,195,000	80,195,000	80,195,000
従業員数 (人)	6,408	6,689	6,983

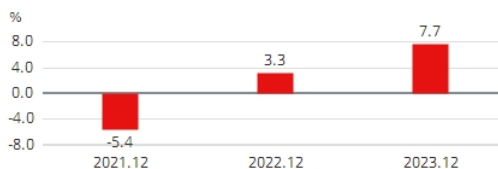
大株主の状況 (2023年12月31日現在)

株主名	持株数 (千株)	持株比率 (%)
Okada Holdings Limited	54,452	70.26%
横塚 ヒロ子	2,045	2.63%
STATE STREET BANK AND TRUST CLIENT OMNIBUS ACCOUNT OM02 505002	1,780	2.29%
GOLDMAN SACHS INTERNATIONAL	1,316	1.69%
富士本 淳	658	0.84%
UBS AG LONDON ASIA EQUITIES	642	0.82%
楽天証券株式会社	632	0.81%
ユニバーサル従業員持株会	508	0.65%
J.P. MORGAN SECURITIES PLC FOR AND ON BEHALF OF ITS CLIENTS JPMS RE CLIENT ASSETS-SEGR ACCT	480	0.61%
株式会社北斗	466	0.60%

株式の状況



ROE



(注)

- 1.当社は、自己株式を2,704,096株保有しておりますが、上記大株主からは除外しております。
- 2.持株比率は自己株式2,704,096株を控除して計算しております。

総資産



売上高

