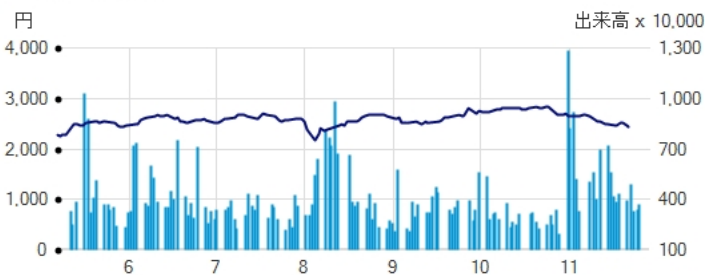


## ●オリンパス株式会社



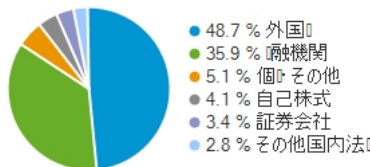
株式データ		2024年11月22日	
通貨	JPY	前日終値	2,458.50
変更 (%)	-0.79	出来高	3,710,000
発行済み株式数 (百万株)	1,178	時価総額 (百万)	2,895,376

重要な統計数字	各表示年の3月期又は3月期末現在	
	2023/3	2024/3
単位：百万円		
売上高	881,923	936,210
営業利益	186,609	43,598
営業利益率(%)	21.2%	4.7%
親会社の所有者に帰属する当期利益	143,432	242,566
営業活動によるキャッシュ・フロー	98,490	42,365
投資活動によるキャッシュ・フロー	-58,414	359,992
財務活動によるキャッシュ・フロー	-143,178	-276,010
資産	1,508,701	1,534,216
資本	641,234	757,186
有利子負債	340,057	299,616
研究開発支出	76,866	86,368
資本的支出	72,023	80,727
減価償却費	63,592	65,940
1株当たり当期利益(円)	113.22	199.91
1株当たり純資産(円)	510.62	649.59
1株当たり配当金(円)*	16.0	18.0
連結総還元性向(%)	48.8%	82.9%

\*当社は、2019年4月1日付で普通株式1株につき4株の割合で株式分割を行っています。

オリンパスは医療分野で、お客様のご要望に沿った様々なソリューションを提供しています。東京をはじめとし、全世界約40の国と地域、30,000人以上の従業員が活躍する企業です。病気の予防・診断と治療に貢献する、そして、人々の安全を守る。100年を越え、オリンパスはこれからも、世界の人々の健康と安心、心の豊かさの実現のために、歩みを進めてまいります。

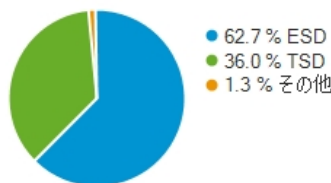
## 株式の状況



大株主上位10社	2024年3月31日現在	
	株式数 (株)	持株比率 (%)
株主名		
日本マスタートラスト信託銀行株式会社 (信託口)	237,227,500	20.35
株式会社日本カストディ銀行（信託口）	90,256,100	7.74
株式会社SMBC信託銀行（株式会社三井 住友銀行退職給付信託口）	39,509,300	3.39
SSBTC CLIENT OMNIBUS ACCOUNT	37,975,376	3.26
JP MORGAN CHASE BANK 385781	27,218,957	2.34
STATE STREET BANK WEST CLIENT - TREATY 505234	22,672,912	1.95
STATE STREET BANK AND TRUST COMPANY 505223	21,827,589	1.87
日本生命保険相互会社	21,258,572	1.82
GOLDMAN, SACHS & CO. REG	16,953,644	1.45
BNYM AS AGT / CLTS 10 PERCENT	16,132,479	1.38

(注) 持株比率は、自己株式(49,514,907株)を控除して算出しています。

## セグメント別売上高比率



## オリンパス株式会社

〒163-0914  
 東京都新宿区西新宿2-3-1  
 新宿モノリス  
 TEL: 03-6901-3929

**OLYMPUS**

[www.olympus.co.jp/jp/](http://www.olympus.co.jp/jp/)  
 提供元 © EUROLAND.com