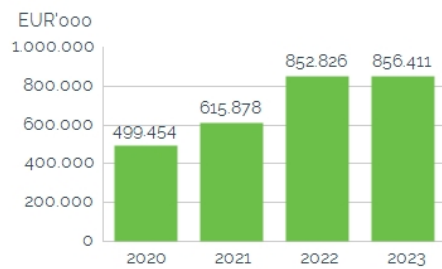
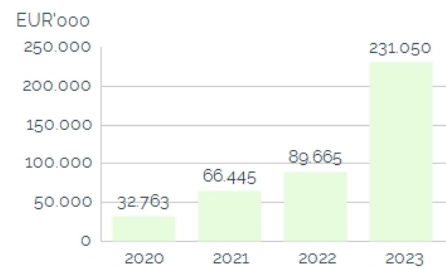
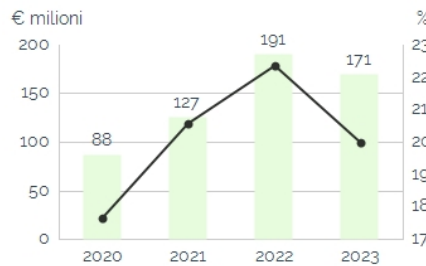


Figure chiave (EUR'000)	2020	2021	2022	2023
Conto Economico				
Ricavi	499.454	615.878	852.826	856.411
Risultato operativo	55.523	87.593	125.809	136.918
Utile di esercizio	32.763	66.445	89.665	231.050
Utile di esercizio attribuibile a soci della controllante	32.634	66.696	89.564	230.050
Situazione Patrimoniale Finanziaria				
Totale attività	770.115	986.740	1.287.624	1.332.009
Totale patrimonio netto	413.118	453.962	744.804	910.188
Totale passività	356.997	532.778	542.820	421.821
Rendiconto Finanziario				
Disponibilità liquide nette generate (assorbite) dall'attività operativa	68.722	-15.519	112.975	140.250
Disponibilità liquide nette generate (assorbite) dall'attività di investimento	-10.267	-36.571	-205.068	81.603
Disponibilità liquide nette generate (assorbite) dall'attività finanziaria	-35.411	47.298	193.319	-193.486
Disponibilità liquide e mezzi equivalenti al 31 dicembre	75.658	73.843	174.129	198.491

Ricavi**Utile di esercizio****EBITDA Adjusted & EBITDA Adjusted Margin****EBITDA Adjusted per segmento 2023**

● 54% Electrode Technologies
● 34% Water Technologies
● 12% Energy Transition
 EBITDA Adjusted
 EBITDA Adjusted Margin

Backlog by segment 2023

● 57% Electrode Technologies
● 23% Water Technologies
● 20% Energy Transition

Backlog