

● Acerinox



ACX		20/11/2024
Moneda	EUR	Volumen 440.053
Cierre anterior	9,00	Número de acciones (mln.) 249,34
Cambio (%)	0,17	Capitalización (mln.) 2.244,02

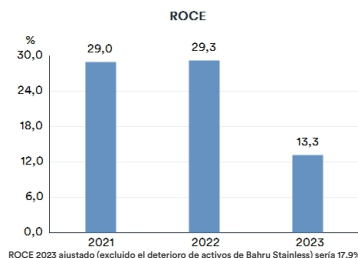
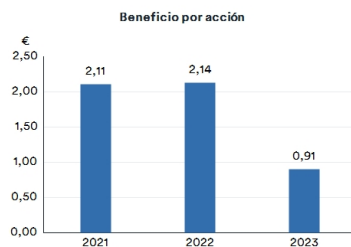
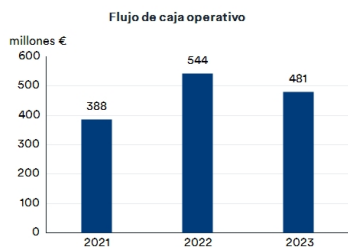
Indicadores clave	2021	2022	2023
Producción Acería (miles de Tm)	2.619	2.190	1.946
Facturación (millones €)	6.706	8.688	6.608
Resultado Bruto de Explotación / EBITDA (millones €)	989	1.276	703
% sobre facturación	14,7	14,7	10,6
EBIT (millones €)	810	876 ⁽²⁾	374 ⁽¹⁾
% sobre facturación	12,1	10,1	5,7
Resultado antes de impuestos y minoritarios (millones €)	766	831	355
Resultado después de impuestos y minoritarios (millones €)	572	556	228
Amortización (millones €)	179	193	171
Inversiones (millones €)	101	154	175
Activo Total (millones €)	5.984	6.318	6.099
Fondos Propios (millones €)	2.215	2.548	2.463
Deuda Financiera Neta (millones €)	578	440	341
Endeudamiento / Fondos Propios (%)	26,1	17,3	13,9
Nº de empleados	8.128	8.201	8.239
Nº de acciones (millones)	270,55	259,72	249,34
Retribución al accionista (por acción, €)	0,50	1,28 ⁽³⁾	0,60
Retribución al accionista (millones €)	135	336 ⁽⁴⁾	150
Volumen medio diario de contratación (nº de acciones, millones)	1,25	1,31	0,90
Cotización de la acción al cierre del ejercicio (€)	11,38	9,24	10,66
Capitalización bursátil (millones €)	3.080	2.400	2.657
Valor en libros por acción - a 31 de diciembre (€)	8,20	9,81	9,88

(1) Incluye el deterioro de activos de Bahru Stainless de 156 millones euros en T4 2023.

(2) Incluye el deterioro de activos de Bahru Stainless de 204 millones euros en T4 2022.

(3) Incluye el dividendo ordinario de 0,50 euros/acción y la retribución indirecta derivada del programa de recompra de acciones de 0,78 euros/acción.

(4) Incluye el dividendo ordinario de 130 millones de € y la retribución indirecta derivada del programa de recompra de acciones (206 millones de €).



Distribución geográfica de la facturación de Acerinox 2023

