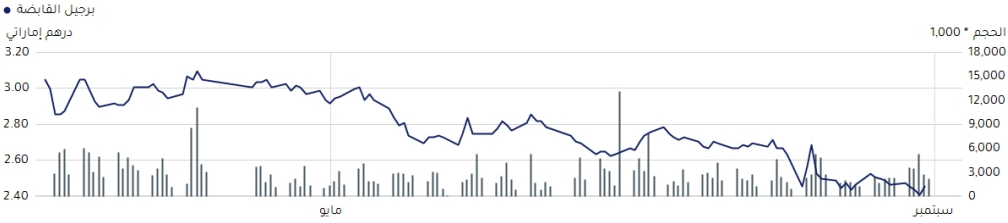


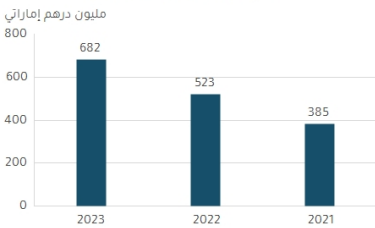
تعد المجموعة واحدة من أكبر مقدمي خدمات الرعاية الصحية الخاصة في دولة الإمارات العربية المتحدة وضمان، إذ تعمل بصفتها شبكة متكاملة عبر خدمات الرعاية الطبية الأولية، والثانوية، والثالثية، والرابعة. وتقدم المجموعة منظومة شاملة للرعاية الصحية لل مرضى تشمل شتى التوجهات الاقتصادية والاجتماعية من خلال علاماتها التجارية الأربعة الرئيسية في السوق، وهي مستشفيات برجيل وميدبور ومستشفى آل آل اتش ومستشفى لايف كير. وتتكون المجموعة من شبكة مموله بالكامل مملوكة لها مكونة من 16 مستشفى، و30 مركزاً طبياً (بما في ذلك العيادات الشاملة والمراكز الطبية المتخصصة إلى جانب خدمات طب الأسنان والتجميل والرعاية المنزلية ومركز متخصص في جراحة العظام ومراكز أطفال الأديب) و15 صيدلية، بالإضافة إلى سبعة كيانات تقدم خدمات مشتركة مثل المشتريات المركزية (كمركز الشراء الجماعي (GPO))، وإدارة الإيرادات، والتشخيصات المركزية، والتخزين المركزي وخدمات اصطفاغ المركبات. ستقدم المجموعة أيضاً، اعتباراً من العام 2023، التعليم الطبي والبحث عبر كلية الطب في مدينة برجيل الطبية من خلال الاستفادة من خبرتها السريورية ونقاط قوتها في البحث والتطوير.



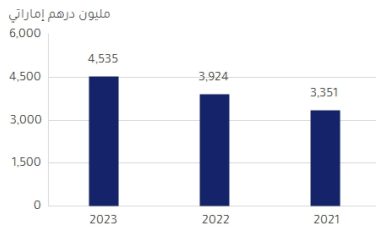
بيانات السهم	30/08/2024
العملة	ريال سعودي الحجم
الإقبال السابق	2,244,727
التغير (%)	5,205.13
	2.46 (عدد الأسهم (مليون))
	2.07 (القيمة السوقية (مليون))

التفاصيل	FY2023	FY2022	FY2021	FY2020
<b>أعداد المرضى</b>				
عدد مرضى العيادات الخارجية	5,904,175	5,449,890	4,752,893	3,872,004
عدد المرضى الداخليين	144,805	123,217	104,965	86,935
<b>استخدام</b>				
إشغال أسرة العيادات الداخلية %	61.2%	55.6%	54.2%	41.0%
استخدام سعة العيادات الخارجية	71.7%	72.9%	70.8%	65.3%
<b>الشؤون المالية للمجموعة (مليون درهم)</b>				
الإيرادات	4,535.0	3,924.0	3,351.0	2,605.2
الأرباح قبل خصم القوائد والضرائب والاستهلاك وإطفاء الدين	1,033.4	877.7	779.1	470.2
صافي أرباح	540.4	354.6	234.1	34.0
<b>الإيراد حسب القطاع (مليون درهم)</b>				
المستشفيات	4,026.3	3,472.3	2,942.0	2,261.6
المراكز الطبية	440.2	380.8	346.7	260.5
الصيديات	60.3	65.2	58.5	44.6
أخرى	8.2	5.8	3.9	38.5
<b>الميزانية العمومية (مليون درهم)</b>				
الموجودات غير المتداولة	3,015	3,082	3,364	4,497
الموجودات المتداولة	2,126	1,603	2,831	1,653
إجمالي الموجودات	5,141	4,685	6,195	6,150
حقوق ملكية المساهمين	1,557	1,118	381	138
المطلوبات غير المتداولة	2,026	2,132	3,891	3,932
المطلوبات المتداولة	1,558	1,436	1,923	2,080
إجمالي المطلوبات وحقوق المساهمين	5,141	4,685	6,195	6,150
صافي الدين	994	1,111	3,165	3,373

## الربح قبل خصم القوائد والضرائب



## الإيرادات



## الإيرادات القطاعية 2023



- المستشفيات % 88.8
- المراكز الطبية % 9.7
- الصيديات % 1.3
- أخرى % 0.2

## ربح (خسارة) السنة

