

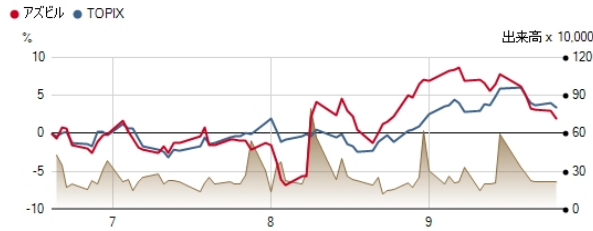
私たちは、1906年の創業以来、「計測」と「制御」の技術を追求し、独自のソリューションをお届けしてきました。現在では、機械を制御するという発想から、人の充足感をつくるという発想へと進化し、「人を中心としたオートメーション」の探求を通じて、人々の「安心」「快適」「達成感」のある仕事や生活を実現するとともに、「地球環境への貢献」を目指しています。また、株主の皆様への利益還元を経営の重要課題のひとつと位置付けており、将来に向けた業績の向上及び配当水準の向上に努めつつ、安定的な配当を維持していきたいと考えております。

代表執行役

取締役 代表執行役社長	山本清博
取締役 代表執行役副社長	横田隆幸

※取締役12名体制、うち独立社外取締役8名
(2023年6月27日時点)

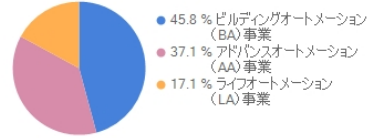
株式情報 (2023/09/26)



前日終値 (円)	4,626
変更 (%)	△0.96
出来高 (株)	222,800
発行済み株式数 (千株)	143,700.88
時価総額 (百万円)	664,760.29

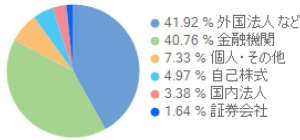
事業の状況 (2022年度)

売上高構成



株主の状況 (2023年3月末時)

所有者別情報



株主名	持株数 (千株)	持株比率 (%)
日本マスタートラスト信託銀行株式会社 (信託口)	20,330	14.88
SSBTC CLIENT OMNIBUS ACCOUNT	10,820	7.92
明治安田生命保険相互会社	10,428	7.63
株式会社日本カストディ銀行 (信託口)	9,075	6.64
ノーザン トラスト カンパニー エイブイ エフシー リ フィデリティ ファンズ	5,015	3.67

3年間の主要財務データ

単位：百万円

年度	2020	2021	2022
損益状況 (事業年度) :			
売上高	246,821	256,551	278,406
売上総利益	99,369	105,705	111,938
営業利益	25,720	28,231	31,251
親会社株主に帰属する当期純利益	19,918	20,784	22,602
設備投資額	5,039	11,244	10,844
減価償却費	4,483	4,847	4,954
研究開発費	11,181	12,108	12,371
キャッシュ・フロー状況 (事業年度) :			
営業活動による キャッシュ・フロー	22,603	10,120	13,118
投資活動による キャッシュ・フロー	283	△3,990	△1,977
フリー・キャッシュ・ フロー	22,886	6,130	11,141
財務活動による キャッシュ・フロー	△6,996	△20,584	△19,694
財政状態 (事業年度末) :			
総資産	284,597	280,052	296,873
純資産	200,607	203,141	205,880
1株当たり情報 :			
当期純利益 (円)	142.77	150.79	168.27
純資産 (円)	1,420.52	1,459.08	1,518.01
配当金 (円)	55.00	60.00	66.00
財務指標 :			
売上高総利益率 (%)	40.3	41.2	40.2
売上高営業利益率 (%)	10.4	11.0	11.2
売上高研究開発費率 (%)	4.5	4.7	4.4
自己資本比率 (%)	69.6	71.5	68.3
自己資本当期純利益率 (ROE) (%)	10.4	10.4	11.2
純資産配当率 (DOE) (%)	4.0	4.2	4.4
配当性向 (%)	38.5	39.8	39.2