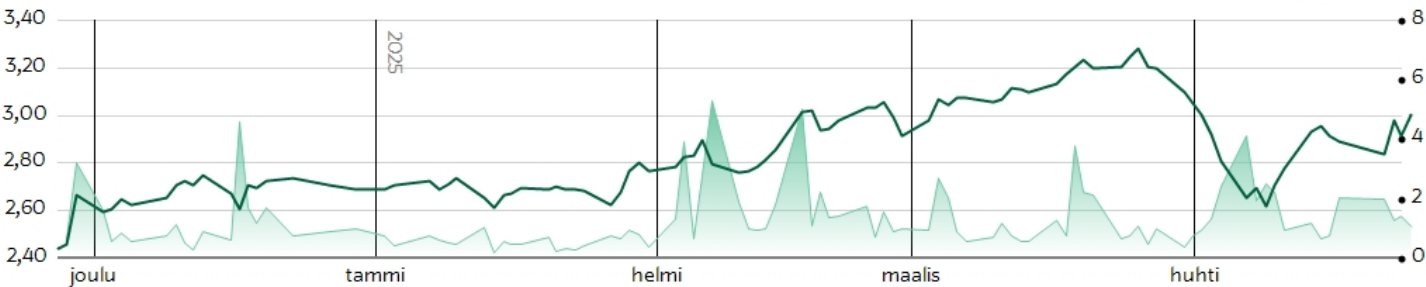


Lindex Group

EUR



Osaketiedot

25.4.2025

Osakkeen Nimi	Lindex Group
Valuutta	EUR
Määrä	111 912
Edellinen päätöskurssi (euroa)	3,01
Osakkeiden lukumäärä (miljoonia)	161,62
Muutos (%)	2,91
Markkina-arvo (miljoonaa euroa)	205,26

Tunnusluvut

milj. euroa	2022	2023	2024
Liikevaihto*	981,7	951,7	940,1
Suhteellinen myyntikate, %*	57,9	58,2	58,3
EBITDA*	258,0	176,7	159,8
Liiketulos, oikaistu*	79,8	80,0	74,9
Liiketulos*	154,9	76,5	60,9
Tulos ennen veroja*	129,2	46,6	28,6
Investoinnit	62,5	65,1	45,7
Osakekannan markkina-arvo 31.12.	307,1	460,3	434,8
Tulos/osake, euroa	0,65	0,33	0,08
Oma pääoma/osake, euroa	2,15	2,47	2,44
Liiketoiminnan rahavirta	55,1	102,2	90,0
Omavaraisuusaste, %	26,2	29,9	30,0
Korollinen nettovelka	454,4	521,6	571,4
Velkaantumisaste, %	135,4	133,2	145,0
Sijoitetun pääoman tuotto, %	15,7	8,1	6,2

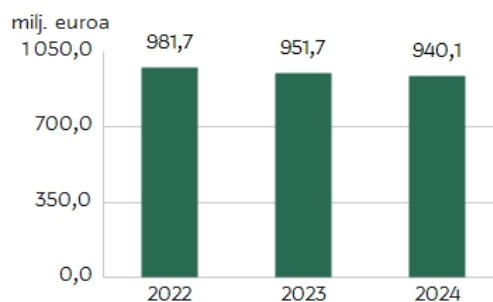
* Jatkuvat toiminnot

Yhtiön esittely

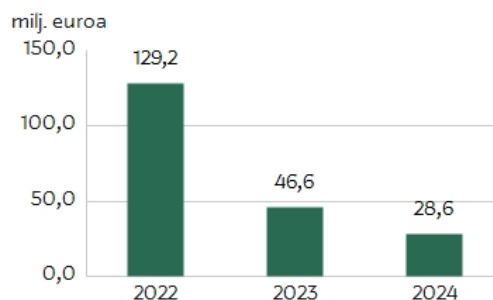
Lindex Group on kansainvälinen kaikkikanavainen vähittäiskaupan konserni, jolla on kaksi divisioonaa: **Lindex** ja **Stockmann**. Lindex on globaali muotiyhtiö, jonka tarkoitus on voimaannuttaa ja inspiroida naisia. Se on Pohjoismaiden markkinajohtaja alusvaatteissa ja vastuullisuuden edelläkävijä. Stockmann on laadukkaiden brändien tavaratalo Suomessa sekä Baltiassa. Sen tarkoitus on olla hyvän elämän markkinapaikka.

Vuonna 2024 Lindex-konsernin liikevaihto oli 940,1 miljoonaa euroa ja sillä oli noin 5 700 työntekijää.

Liikevaihto



Voitto ennen veroja



Liikevaihto yksiköittäin 2024

67% Lindex
33% Stockmann



Liikevaihto markkina-alueittain 2024

49% Ruotsi ja Norja
33% Suomi
18% Baltia ja muut maat

