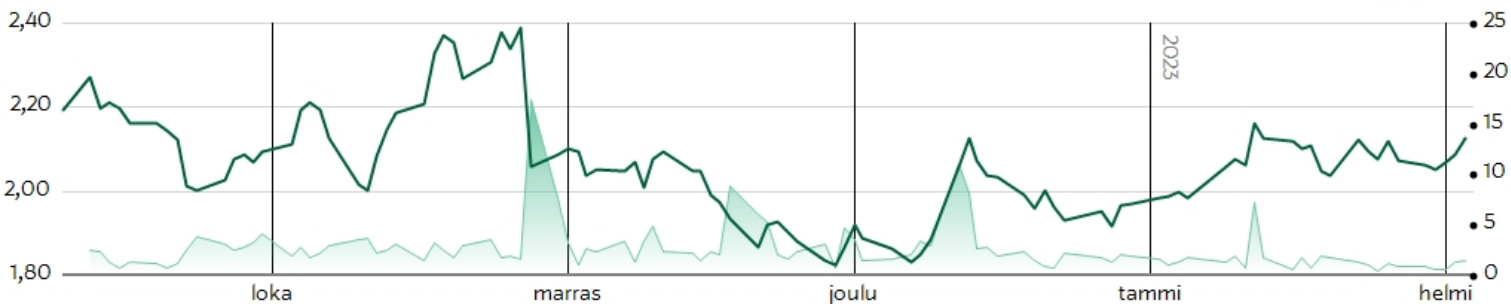


● Stockmann

EUR



Osaketiedot

3.2.2023

Osakkeen Nimi	Stockmann
Valuutta	EUR
Määrä	148 137
Edellinen päätöskurssi (euroa)	2,13
Osakkeiden lukumäärä (miljoonia)	155,88
Muutos (%)	1,91
Markkina-arvo (miljoonaa euroa)	197,97

Tunnusluvut

milj. euroa	2019**	2020**	2021
Liikevaihto*	960,4	790,7	899,0
Suhteellinen myyntikate, %*	56,3	56,1	58,6
EBITDA*	153,0	109,6	184,9
Liiketulos, oikaistu*	39,8	-12,3	68,3
Liiketulos*	24,1	-269,6	82,1
Tulos ennen veroja*	-28,5	-294,2	65,2
Investoinnit	33,8	18,5	16,9
Osakekannan markkina-arvo 31.12.	154,5	86,9	333,6
Tulos/osake, euroa	-0,69	-3,89	0,42
Oma pääoma/osake, euroa	6,52	2,86	1,74
Liiketoiminnan rahavirta	102,3	146,6	150,4
Omavaraisuusaste, %	27,8	14,5	18,9
Korollinen nettovelka	900,2	702,5	570,8
Velkaantumisaste, %	191,7	340,7	212,8
Sijoitetun pääoman tuotto, %	1,6	-20,1	8,0

* Jatkuvat toiminnot

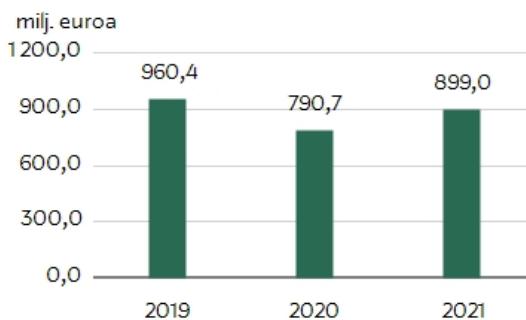
** Tunnusluvut 2019-2020 on muutettu vertailukelpoisiksi.

Yhtiön esittely

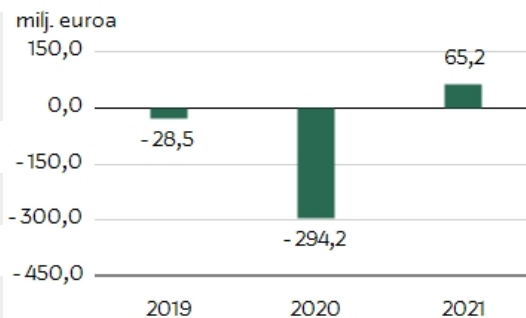
Stockmann on vuonna 1862 perustettu suomalainen vähittäiskauppaa harjoittava pörssi-yhtiö. Osakkeenomistajia on noin 46 000 ja henkilöstön määrä on noin 5 600. Konsernin liikevaihto vuonna 2021 oli 899,0 miljoonaa euroa.

Stockmann-konsernin toiminta jakautuu kahteen liiketoimintayksikköön, jotka ovat **Lindex** ja **Stockmann**.

Liikevaihto



Voitto ennen veroja



Liikevaihto yksiköittäin 2021

- 68% Lindex
- 32% Stockmann



Liikevaihto markkina-alueittain 2021

- 52% Ruotsi ja Norja
- 33% Suomi
- 15% Baltia ja muut maat

