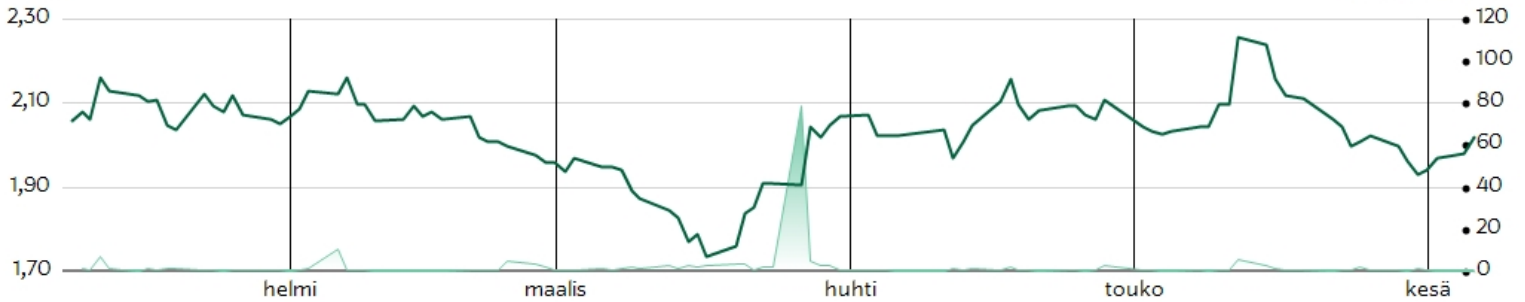


● Stockmann

EUR



Osaketiedot

6.6.2023

Osakkeen Nimi	Stockmann
Valuutta	EUR
Määrä	59 227
Edellinen päätöskurssi (euroa)	2,02
Osakkeiden lukumäärä (miljoonia)	155,88
Muutos (%)	1,81
Markkina-arvo (miljoonaa euroa)	197,97

Tunnusluvut

milj. euroa	2020**	2021	2022
Liikevaihto*	790,7	899,0	981,7
Suhteellinen myyntikate, %*	56,1	58,6	57,9
EBITDA*	109,6	184,9	258,0
Liiketulos, oikaistu*	-12,3	68,3	79,8
Liiketulos*	-269,6	82,1	154,9
Tulos ennen veroja*	-294,2	65,2	129,2
Investoinnit	18,5	16,9	62,5
Osakekannan markkina-arvo 31.12.	86,9	333,6	307,1
Tulos/osake, euroa	-3,89	0,42	0,65
Oma pääoma/osake, euroa	2,86	1,74	2,15
Liiketoiminnan rahavirta	146,6	150,4	55,1
Omavaraisuusaste, %	14,5	18,9	26,2
Korollinen nettovelka	702,5	570,8	454,4
Velkaantumisaste, %	340,7	212,8	135,4
Sijoitetun pääoman tuotto, %	-20,1	8,0	15,7

* Jatkuvat toiminnot

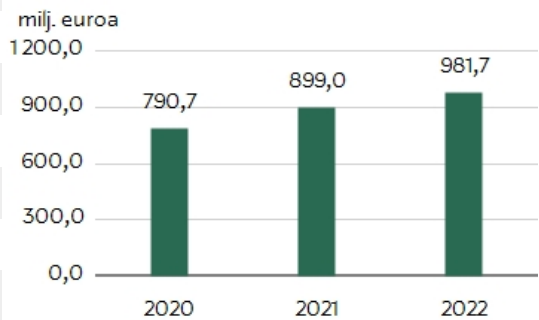
** Tunnusluvut 2020 on muutettu vertailukelpoisiksi.

Yhtiön esittely

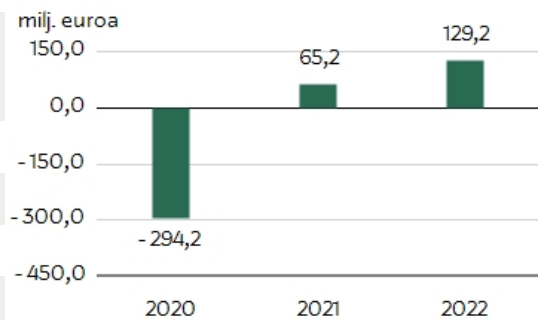
Stockmann on vuonna 1862 perustettu suomalainen vähittäiskauppaa harjoittava pörssi-yhtiö. Osakkeenomistajia on noin 44 000 ja henkilöstön määrä on noin 5 800. Konsernin liikevaihto vuonna 2022 oli 981,7 miljoonaa euroa.

Stockmann-konsernin toiminta jakautuu kahteen liiketoimintayksikköön, jotka ovat **Lindex** ja **Stockmann**.

Liikevaihto



Voitto ennen veroja



Liikevaihto yksiköittäin 2022

- 67% Lindex
- 33% Stockmann



Liikevaihto markkina-alueittain 2022

- 50% Ruotsi ja Norja
- 33% Suomi
- 17% Baltia ja muut maat

