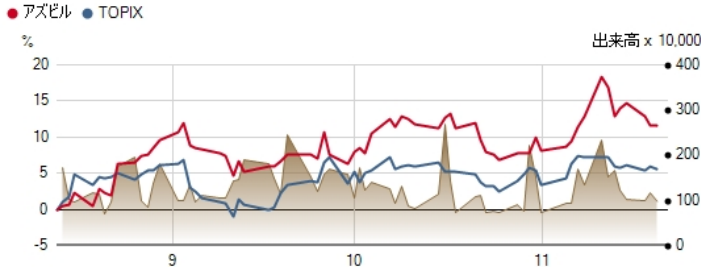


私たちは、1906年の創業以来、「計測」と「制御」の技術を追求し、独自のソリューションをお届けしてきました。現在では、機械を制御するという発想から、人の充足感をつくるという発想へと進化し、「人を中心としたオートメーション」の探求を通じて、人々の「安心」「快適」「達成感」のある仕事や生活を実現するとともに、「地球環境への貢献」を目指しています。また、株主の皆様への利益還元を経営の重要課題のひとつと位置付けており、将来に向けた業績の向上及び配当水準の向上に努めつつ、安定的な配当を維持していきたいと考えております。

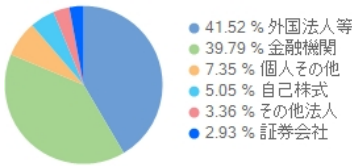
株式情報（2024/11/20）



前日終値（円）	1,220
変更（%）	0.08
出来高（株）	1,020,600
発行済み株式数（千株）	566,032.74
時価総額（百万円）	690,276.92

株主の状況（2024年9月末時）

所有者別情報



株主名	持株数（千株）	持株比率（%）
日本マスタートラスト信託銀行株式会社（信託口）	20,308	15.11
ステート ストリート バンク アンド トラスト カンパニー 505001	10,771	8.01
明治安田生命保険相互会社	10,428	7.76
株式会社日本カストディ銀行（信託口）	9,566	7.11
ノーザン トラスト カンパニー エイブイエフ シー リ フィデリティ ファンズ	4,760	3.54

* 2024年10月1日付で普通株式1株につき4株の割合で株式分割を行っております。

* 1株当たり情報は、この株式分割の影響を遡及修正しております。

アズビル株式会社 コミュニケーション部 IRグループ

TEL: 03-6810-1031

FAX: 03-5220-7278

E-MAIL: azbil-ir@azbil.com

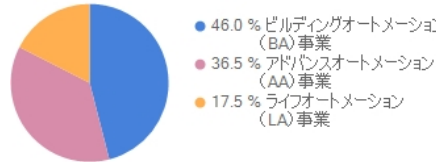
代表執行役

取締役 代表執行役社長	山本清博
取締役 代表執行役副社長	横田隆幸

※取締役12名体制、うち独立社外取締役8名（2024年6月25日時点）

事業の状況（2023年度）

売上高構成



3年間の主要財務データ

単位：百万円

年度	2021	2022	2023
損益状況（事業年度）：			
売上高	256,551	278,406	290,938
売上総利益	105,705	111,938	122,973
営業利益	28,231	31,251	36,841
親会社株主に帰属する当期純利益	20,784	22,602	30,207
設備投資額	11,244	10,844	8,652
減価償却費	4,847	4,954	6,044
研究開発費	12,108	12,371	12,325
キャッシュ・フロー状況（事業年度）：			
営業活動による キャッシュ・フロー	10,120	13,118	27,540
投資活動による キャッシュ・フロー	△3,990	△1,977	△2,360
フリー・キャッシュ・ フロー	6,130	11,141	25,179
財務活動による キャッシュ・フロー	△20,584	△19,694	△22,455
財政状態 （事業年度末）：			
総資産	280,052	296,873	313,728
純資産	203,141	205,880	224,887
1株当たり情報：			
当期純利益（円）	37.70	42.07	57.10
純資産（円）	364.77	379.50	420.09
配当金（円）	15.00	16.50	19.00
財務指標：			
売上高総利益率（%）	41.2	40.2	42.3
売上高営業利益率（%）	11.0	11.2	12.7
売上高研究開発費率（%）	4.7	4.4	4.2
自己資本比率（%）	71.5	68.3	70.6
自己資本当期純利益率（ROE）（%）	10.4	11.2	14.2
純資産配当率（DOE）（%）	4.2	4.4	4.8
配当性向（%）	39.8	39.2	33.3