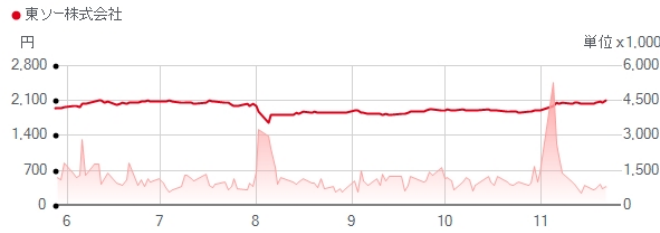


東ソーは1935年、アンモニアソーダ法によるソーダ灰および苛性ソーダの製造・販売を目的として設立されました。以来、無機化学製品に加えて、石油化学製品、機能商品分野へ事業領域を拡大し、2004年より、コモディティ分野とスペシャリティ分野を両軸に位置付け、2つをバランスよく強化していくハイブリッド経営を成長戦略の基本に捉えて事業を行っております。

東ソーグループは、社会課題の解決に寄与する事業の展開を通して企業価値を高めるとともに、すべてのステークホルダーに信頼され、社会から必要とされる企業であり続けることを目指します。

株式グラフ



株式データ

2024/11/22

通貨	円	出来高	836,600
前日終値	2,111.5	発行済み株式数 (百万)	325.08
変更 (%)	1.44	時価総額 (百万)	686,408.44

項目	2021	2022	2023
売上高	918,580	1,064,376	1,005,640
営業利益	144,045	74,606	79,845
売上高営業利益率 (%)	15.7	7.0	7.9
経常利益	160,467	89,983	95,920
親会社株主に帰属する当期純利益	107,938	50,335	57,324
営業活動によるキャッシュ・フロー	108,615	(16,239)	116,974
投資活動によるキャッシュ・フロー	(43,525)	(78,729)	(59,943)
フリー・キャッシュ・フロー	65,089	(94,968)	57,031
財務活動によるキャッシュ・フロー	(57,852)	50,171	(31,221)
設備投資額	48,035	79,240	61,419
減価償却費	37,580	40,584	42,727
研究開発費	19,897	21,426	21,987
総資産	1,087,667	1,194,251	1,289,949
純資産	759,724	794,198	858,766
有利子負債	95,944	182,964	183,137
D/Eレシオ (倍)	0.1	0.2	0.2
1株当たり純資産 (円)	2,227.84	2,321.17	2,495.23
1株当たり当期純利益 (円)	339.23	158.14	180.07
1株当たり配当金 (円)	80.0	80.0	85.0
期末従業員数 (人)	13,858	14,266	14,394

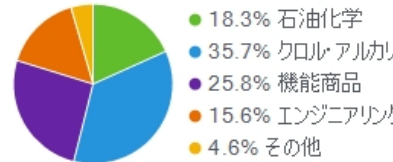
大株主の状況 (2024年3月31日現在)

大株主の状況	持株数 (千株)	持株比率 (%)
日本マスタートラスト信託銀行株式会社 (信託口)	51,050	16.03
株式会社日本カストディ銀行 (信託口)	22,793	7.16
J Pモルガン証券株式会社	7,217	2.27
株式会社みずほ銀行	7,046	2.21
三井住友信託銀行株式会社	6,702	2.10
日本生命保険相互会社	6,683	2.10
ビーエヌワイエムエスエーエヌブイ ノントリーティー アカウント	6,013	1.89
三井住友海上火災保険株式会社	5,624	1.77
東ソー共和会	5,595	1.76
農林中央金庫	4,992	1.57

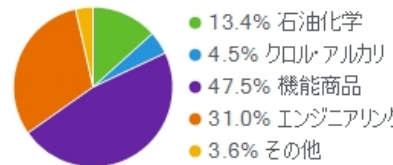
(注)1. 当社は、自己株式を6,633千株保有しておりますが、上記大株主からは除外しております。

(注)2. 持株比率は、自己株式を控除して算出しております。

セグメント別売上高 (2023年度)



セグメント別営業利益 (2023年度)



所有者別株式分布 (2024年3月31日現在)

