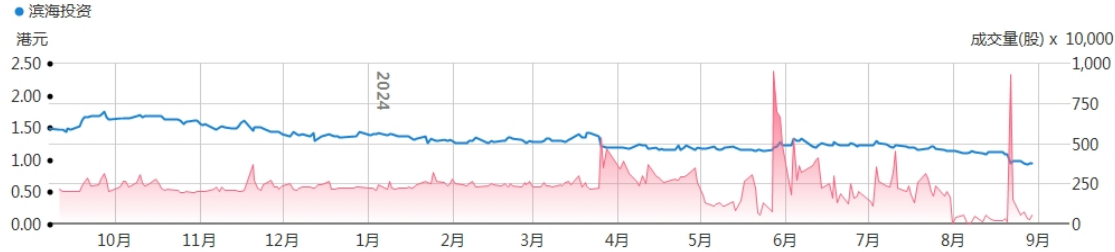


滨海投资有限公司(简称「滨海投资」, 股份代号2886)是一家在香港联合交易所主板上市的投资公司。我们一直致力于开拓中国大陆城市燃气市场, 是最早介入中国城市燃气事业的外资企业之一。公司主营业务为于中国大陆投资建设和经营城市燃气管道网络, 提供接驳服务, 供应及提供天然气、液化石油气, 为工、商业用户和城市居民提供清洁能源。

截至二零二三年十二月三十一日, 天津泰达投资控股有限公司(简称「泰达控股」)为滨海投资控股股东, 通过其间接附属公司泰达香港置业有限公司、Santa Resources Limited、Learder Top Investments Limited持有滨海投资40.32% 股份。中石化长城燃气投资有限公司(简称「长城燃气」)为滨海投资第二大股东, 通过其全资子公司长城燃气投资(香港)有限公司持有滨海投资29.97%股份。

滨海投资将持续专注清洁能源业务发展, 聚焦天津滨海新区市场开发并加速整合、优化外埠资源, 积极拓展中国大陆市场, 致力于环境保护, 建设美丽天津、美丽中国。

股票图示



股票数据

30/08/2024

货币	港元	成交量(股)	576,000
昨日收市价	0.95	股票数量(百万)	1,383.26
更改(%)	0.00	流通市值(百万)	1,314.09

财务摘要(千港元)

2021

2022

2023

损益表

收入	4,842,926	6,102,638	6,406,681
毛利	855,441	727,322	748,979
年内利润	410,025	332,753	263,422
本公司拥有人应占年内利润	399,659	325,833	256,612

资产负债表

流动资产	1,700,664	1,935,797	1,875,411
总资产	8,179,625	8,570,664	8,590,782
总权益	2,322,787	2,285,986	2,320,551
流动负债	3,400,294	3,788,969	4,051,960
总负债	5,856,838	6,284,678	6,270,231

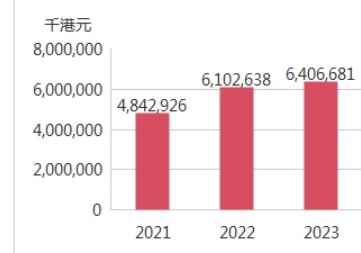
现金流量表

经营活动产生的净现金流入	486,153	350,252	832,385
投资活动产生的净现金流出	-613,387	-802,420	-586,856
融资活动产生的净现金(流出)/流入	444,823	617,135	-252,551
年末现金及现金等价物	742,181	845,250	808,364

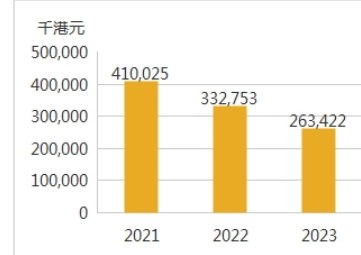
主要财务指标

每股基本收益(港仙)	29.6	24.1	19.0
每股稀释收益(港仙)	29.5	24.0	18.9
毛利率(%)	17.66	11.92	11.69
年度利润率(%)	8.47	5.45	4.11
平均融资成本(%)	4.4	4.6	5.5
平均股本回报(%)	19.1	14.6	11.5

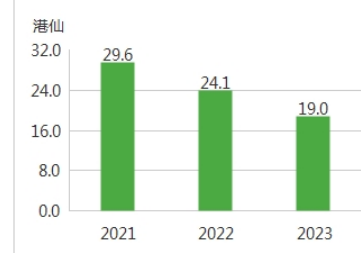
收入



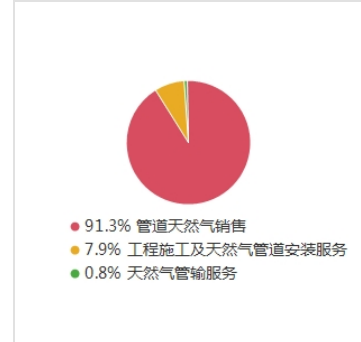
年内利润



每股基本收益



2023年度分部收入



滨海投资有限公司

地址: 天津市空港经济区环河北路80号空港商务区东区6号楼501-502室
 总机: 86-22-5880 1800
 邮箱: wsg@binhaiinv.com

