

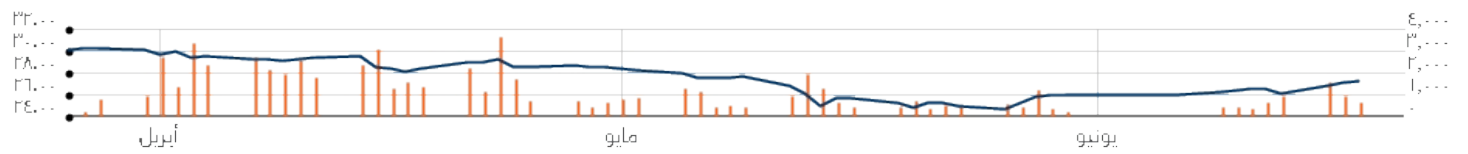
تأسست الشركة الوطنية السعودية للنقل البحري (البحري) بموجب المرسوم الملكي رقم م/5 وتاريخ 12 صفر 1398م الموافق 22 يناير 1978م كشركة سعودية مساهمة مدرجة في سوق الأسهم السعودية ، ويقع المقر الرئيسي للشركة في مدينة الرياض بالمملكة العربية السعودية.

بدأت شركة البحري عملياتها في قطاع نقل البضائع العامة في العام 1983م ، وفي العام 1985م دخلت البحري في نشاط نقل المنتجات البترولية ، وفي منتصف التسعينيات الميلادية دخلت في نشاط نقل النفط الخام، تلا ذلك الدخول في نشاط نقل وتجارة الغاز المسال عن طريق شراء حصة في شركة بتريديك (Petredec) ، وفي العام 2010م تم الدخول في نشاط نقل البضائع السائبة .

ونظراً لتوسع أنشطة الشركة وزيادة وحدات أسطولها ، قامت الشركة في عام 1996م بتأسيس " شركة الشرق الأوسط لإدارة السفن المحدودة" لتقديم الخدمات الفنية لسفن وناقلات الشركة وشركاتها التابعة لمجموعة البحري. تمثل الشركة الوطنية السعودية للنقل البحري (البحري) صناعة النقل البحري المتطورة " للمملكة" وتعتبر الناقل الوطني الوحيد ، وتبذل البحري جهوداً مميزة في كافة خدماتها ، حيث تغطي خدماتها أسواقاً متعددة حول العالم بواسطة أسطول قوامه 91 ناقلة وسفينة في قطاعات مختلفة تجوب بحار العالم ، ومن خلال شبكة فروعها المتعددة وشركاتها التابعة والعديد من الوكلاء ، الأمر الذي أسهم في عملية ربط إقتصاد المملكة العربية السعودية بالإقتصادات الأخرى، وتعمل البحري دائماً على أن تقدم خدماتها المتخصصة على أعلى المستويات مع المحافظة على الجودة والكفاءة ، إلى جانب إلتهاجها سياسة تنوع إستثماراتها الإستراتيجية وأنشطتها لضمان تحقيق عوائد أفضل لمساهميها.

● National Shipping Co of Saudi Arabia

الريال السعودي



بيانات السهم		2019 / 06 / 18	
609,149	الحجم	الريال السعودي	العملة
394	عدد الأسهم (ملايين)	27.30	الإقبال السابق
10,749	القيمة السوقية(ملايين)	0.37	التغيير (%)
24.00	الأدنى خلال الـ 52 أسبوعاً	20.10	الأعلى خلال الـ 52 أسبوعاً

بيانات وأرقام رئيسية		٢٠١٤	٢٠١٥	٢٠١٦	٢٠١٧	٢٠١٨
* بالآلاف الريالات السعودية)						
الإيرادات*	3,767,412	7,466,018	7,788,484	7,040,830	7,129,910	
الدخل الإجمالي*	407,290	2,017,609	1,708,073	1,330,781	1,240,234	
الأرباح*	533,840	1,817,053	1,717,871	800,313	481,238	
ربح السهم بالريال السعودي: المتعلق بدخل التشغيل	1.70	0.37	4.64	2.87	2.77	
ربح السهم بالريال السعودي: المتعلق بصافي دخل السنة	1.08	4.72	4.67	2.03	1.22	
الربح قبل الإستهلاك وتكاليف التمويل والضكاة*	1,280,738	2,901,747	2,873,090	2,109,100	1,894,744	
الأرباح الموزعة للسهم (الريالات السعودية)	1.00	2.00	2.00	1.00	**1.00	
مجموع الأصول المتداولة*	1,838,028	2,840,031	3,812,768	3,071,802	3,330,796	
مجموع الخصوم المتداولة*	4,732,717	1,837,902	2,021,118	2,002,670	2,072,008	
مجموع الأصول*	17,144,411	19,097,701	20,837,200	21,182,053	21,197,744	
إجمالي حقوق المساهمين *	7,810,072	9,284,708	9,777,928	9,490,218	9,377,871	
التدفقات النقدية لعمليات التشغيل*	940,807	2,933,047	2,187,733	1,140,080	1,119,244	
رأس المال المدفوع*	3,937,000	3,937,000	3,937,000	3,937,000	3,937,000	
القيمة الدفترية*	8,180,269	9,799,799	10,087,097	9,918,031	9,819,301	
مؤشرات						
هامش الربح الإجمالي	12.08	27.88	20.90	21.84	20.23	
القيمة الدفترية للسهم	20.79	24.73	20.72	20.19	24.94	
نسبة التوزيعات على كل سهم (%)	73.77	04.20	00.92	73.23	122.90	
هامش صافي الأرباح (%)	14.72	24.30	20.31	13.24	7.80	
هامش الربح قبل الإستهلاك وتكاليف التمويل والضكاة (%)	30.31	39.34	42.18	30.71	30.91	
العائد على الأصول (%)	3.12	9.02	8.24	3.78	2.27	
العائد على حقوق الملكية (%)	7.02	18.74	17.30	8.07	4.90	
حقوق الملكية/ الأصول (x)	0.48	0.01	0.48	0.47	0.47	
نسبة التداول (x)	* 0.39	1.00	1.89	1.78	1.70	
نسبة المديونية إلى حقوق الملكية (x)	1.00	0.83	0.97	1.03	1.04	

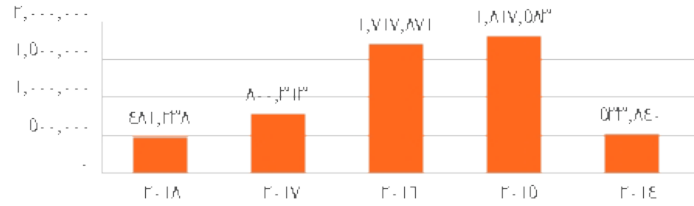
* انخفضت نسبة التداول في عام 2014م بسبب التمويل الجسري بقيمة 3.2 مليار ريال سعودي لتمويل عملية دمج أصول شركة فيلا، والذي تم سداده عن طريق اصدار صكوك طويلة الأجل خلال الربع الثالث من عام 2015م

** حصة الربح لكل سهم - 2018: المقترحة.

التطبيقات	الإيرادات	صافي أرباح	هامش صافي الأرباح	ربح السهم
البضائع السائبة				
الاف الدولارات الامريكى ة / Star Bulk Carriers	٣٣١,٩٧٦	(٩,٧٧١)	%(٢.٩٤)	(\$US (-.١٦)
الاف الدولارات الامريكى ة / (D'Amico (ITA	٣٩٠,٩٧١	(٣٨٠,٨٣)	%(٩.٧٤)	(\$US (-.٠٧٥)
الاف الدولارات الامريكى ة / Pangaea Logistics	٣٨٥,٠٨٨	٩,١٠٠	%٢.٢٦	(\$US .٠٢٠)
النفط				
البن الياباني بالملايين / (Mitsui O.S.K. (TOK	١,٦٥٢,٣٩٣	(٤١,٤٤٠)	(٢.٥١)	¥ (٣٩٦.١٦)
الاف الدولارات الامريكى ة / (Euronav (BRU	٥١٣,٣٦٨	١,٣٨٣	%٠.٢٧	(\$US ...١)
الاف الدولارات الامريكى ة / Maritime Gener	٣٠٧,٨١٩	(١٦٨,٥٤١)	%(٥٤.٧٥)	(\$US (٢.٣)
الاف الدولارات الامريكى ة / DHT Holdings ((NYSE	٣٥٥,٠٥٢	٦,٦٠٢	%١.٨٦	(\$US ...٥)
البن الياباني بالملايين / (Nippon Yusen (TOK	١,٩١٣,٨١١	٢٦,٧٦٣	%١.٣٩	¥ ١١٩.٥٧
البن الياباني بالملايين / (Kawasaki Kisen (TOK	١,١٦٢,٠٢٥	١٠,٣٨٤	%٠.٨٩	¥ ١١١.١٣
الي ماوكات				
مرلاك ن الدولارات الامريكى ة / A.P. Møller- Mærsk B	٣٠,٩٤٥	(١,١٦٤)	%(٣.٧٦)	(\$US (٥٨)
الاف الدولارات الامريكى ة / TORM A	٦٥٦,٩٩١	(٢,٤٠٧)	%(٠.٣٧)	(\$US ...٤)
دولار امريكى بالملك ن / Dampskibsselskabet (Norden (COP	١,٨٠٨.٦	٢٤.٦	%١.٣٦	(\$US ...٦)
عشبات الملك ن باليب ة الهندكة / Great Eastern (Shipping (BSE	٣,٣٧١.٥٠	(٢٠٩.٥٧)	%(٦.٢١)	(\$/US (١٣.٩٠)

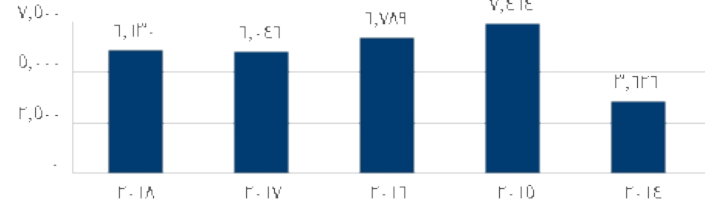
صافي الأرباح

بألف الريالات السعودية



الإيرادات

مليون ريال سعودي



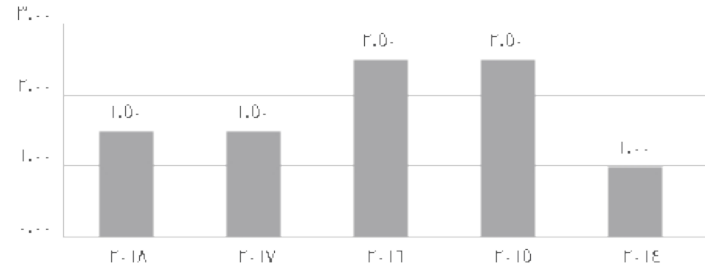
الإيرادات حسب القطاع (٢٠١٨)

- 60% نفط
- 19% الخدمات اللوجستية
- 14% الكيماويات
- 6% نقل البضائع السائبة
- 0% المكتب الرئيسي و الأخرى



الربحية للسهم

الريالات السعودية



الهاتف: 00966-11-4785454

الفاكس: 00966-11-4778036

البريد الإلكتروني: Investorrelations@bahri.sa

مزودة من طرف © Euroland.com

المركز الرئيسي البحري - المملكة العربية السعودية - الرياض

حي العليا ، تقاطع شارع التحلية مع شارع العليا العام ، أبراج العليا ، برج B الدور 12